
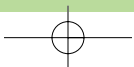


제2절



선거관리 기본현황

- 01 선거인수별 현황
- 02 투표구수별 현황
- 03 부재자신고인수별 현황
- 04 투표·개표소수 현황
- 05 투표·개표관리인력 현황
- 06 투표·개표참관인 현황





| 01 | 선거인수별 현황

▣ 선거인수별 위원회수

(단위 : 개)

구분	위원회수	1만미만	1만이상 2만미만	2만이상 3만미만	3만이상 5만미만	5만이상 7만미만	7만이상 10만미만	10만이상 15만미만	15만이상 20만미만	20만이상 30만미만	30만이상
전국	248	1	4	21	37	23	20	31	31	47	33
서울	25	0	0	0	0	0	0	2	2	5	16
부산	16	0	0	0	1	0	1	4	3	6	1
대구	8	0	0	0	0	1	0	2	1	1	3
인천	10	0	1	0	0	1	1	1	1	2	3
광주	5	0	0	0	0	0	1	0	1	2	1
대전	5	0	0	0	0	0	0	0	3	1	1
울산	5	0	0	0	0	0	0	3	1	1	0
경기	44	0	0	0	3	1	2	9	7	18	4
강원	18	0	2	3	6	3	1	0	2	1	0
충북	13	0	0	3	4	1	0	2	2	1	0
충남	16	0	0	2	1	4	4	3	1	0	1
전북	15	0	0	5	1	3	2	0	0	4	0
전남	22	0	0	3	10	4	2	0	2	1	0
경북	24	1	1	4	5	2	4	2	3	2	0
경남	20	0	0	1	6	3	2	2	2	1	3
제주	2	0	0	0	0	0	0	1	0	1	0

□ 선거인수별 읍·면·동수

(단위 : 개)

구분	읍·면·동수	5백미만	5백이상 1천미만	1천이상 2천미만	2천이상 3천미만	3천이상 5천미만	5천이상 1만미만	1만이상 2만미만	2만이상 3만미만	3만이상
전국	3,542	5	29	289	343	556	749	1,065	406	100
서울	487	1	1	2	1	11	64	271	123	13
부산	217	0	1	3	3	14	65	94	30	7
대구	143	0	0	0	0	14	40	68	15	6
인천	143	0	2	6	5	15	20	63	29	3
광주	91	0	0	0	6	11	32	31	8	3
대전	81	0	0	0	2	4	18	45	11	
울산	58	0	0	1	0	3	18	25	9	2
경기	534	3	2	6	16	42	95	214	118	38
강원	188	1	4	21	24	61	47	23	5	2
충북	154	0	3	24	24	30	33	29	8	3
충남	212	0	0	13	39	58	55	33	12	2
전북	241	0	4	45	48	59	35	41	7	2
전남	295	0	5	53	61	85	56	29	4	2
경북	338	0	3	50	73	77	74	45	14	2
경남	317	0	4	63	37	64	84	42	10	13
제주	43	0	0	2	4	8	13	12	3	1



□ 선거인수별 투표구수

(단위 : 개)

구분	투표구수	5백미만	5백이상 1천미만	1천이상 1천5백 미만	1천5백 이상 2천미만	2천이상 2천5백 미만	2천5백 이상3천 미만	3천이상 3천5백 미만	3천5백 이상4천 미만	4천이상
전국	13,246	364	883	1,065	1,120	1,296	1,684	2,299	2,172	2,363
서울	2,211	4	5	10	32	74	215	536	607	728
부산	860	1	12	20	37	70	117	222	210	171
대구	572	4	7	14	13	36	94	151	137	116
인천	608	24	25	16	18	25	50	118	161	171
광주	333	0	4	13	18	40	69	76	66	47
대전	333	0	7	8	10	23	50	99	64	72
울산	276	0	13	13	23	35	50	53	50	39
경기	2,595	32	122	147	146	219	351	423	460	695
강원	659	87	130	98	79	84	64	64	36	17
충북	468	13	42	48	69	66	66	73	51	40
충남	730	14	85	135	135	123	88	64	50	36
전북	660	38	75	111	95	72	77	110	50	32
전남	859	83	146	176	142	112	88	60	35	17
경북	946	15	100	135	161	179	148	101	63	44
경남	910	25	68	90	109	109	127	128	119	135
제주	226	24	42	31	33	29	30	21	13	3

□ 선거인수 최다·최소 구·시·군위원회

(단위 : 명)

구분	최다위원회		최소위원회		평균선거인수
	위원회명	선거인수	위원회명	선거인수	
전국	송파구	491,127	울릉군	8,472	152,403
서울	송파구	491,127	중구	106,880	323,134
부산	부산진구	325,043	중구	42,068	177,590
대구	달서구	438,934	중구	65,971	237,460
인천	부평구	431,169	옹진군	14,167	201,870
광주	북구	346,047	동구	89,403	206,879
대전	서구	367,778	대덕구	157,060	220,260
울산	남구	250,982	북구	110,077	162,539
경기	남양주시	364,272	연천군	36,617	188,429
강원	원주시	223,872	양구군	16,545	64,820
충북	청주시흥덕구	280,985	증평군	23,692	88,579
충남	천안시	386,020	계룡시	26,868	96,414
전북	전주시완산구	256,715	장수군	20,101	94,960
전남	여수시	223,177	구례군	23,033	68,040
경북	구미시	282,214	울릉군	8,472	87,413
경남	창원시	364,638	의령군	26,030	121,230
제주	제주시	296,668	서귀포시	117,236	206,952



□ 선거인수 최다·최소 읍·면·동

(단위 : 명)

구분	최다 읍·면·동			최소 읍·면·동			평균 선거인수
	위원회명	읍·면·동명	선거인수	위원회명	읍·면·동명	선거인수	
전국	김해시	장유면	64,774	철원군	근북면	129	10,671
서울	양천구	신정제3동	37,743	강동구	강일동	460	16,588
부산	기장군	기장읍	38,117	금정구	금성동	995	13,094
대구	달성군	화원읍	42,685	달성군	유가면	3,574	13,284
인천	서구	연희동	34,469	강화군	서도면	618	14,117
광주	북구	건국동	38,101	광산구	하남동	2,189	11,367
대전	유성구	구죽동	34,297	동구	중앙동	2,798	13,596
울산	울주군	범서읍	36,249	울주군	삼동면	1,674	14,012
경기	남양주시	화도읍	57,067	파주시	진동면	138	15,526
강원	원주시	단구동	31,404	철원군	근북면	129	6,206
충북	청주시흥덕구	가경동	31,663	보은군	회남면	674	7,477
충남	당진군	당진읍	36,615	부여군	충화면	1,309	7,277
전북	전주시완산구	평화2동	32,444	진안군	용담면	838	5,910
전남	순천시	덕연동	35,170	영광군	낙월면	620	5,074
경북	구미시	인동동	37,495	상주시	화남면	774	6,207
경남	김해시	장유면	64,774	함안군	여항면	833	7,649
제주	제주시	노형동	32,538	제주시	우도면	1,320	9,626

■ 선거인수 최다·최소 투표구

(단위: 명)

구분	최다 투표구			최소 투표구			평균 선거인수
	위원회명	투표구명	선거인수	위원회명	투표구명	선거인수	
전국	화성시	봉담읍제9투	6,322	인천서구	신현원창동제5투	36	2,853
서울	강동구	성내제3동제4투	5,507	중구	명동제2투	412	3,654
부산	해운대구	우제1동제8투	5,523	남구	용호제2동제4투	46	3,304
대구	수성구	범어1동제3투	5,225	서구	내당1동제4투	41	3,321
인천	남동구	구월2동제2투	6,050	서구	신현원창동제5투	36	3,320
광주	북구	운암1동제1투	5,610	북구	석곡동제2투	631	3,106
대전	동구	삼성2동제2투	5,291	유성구	구즉동제4투	549	3,307
울산	동구	전하1동제1투	5,235	울주군	청량면제4투	503	2,945
경기	화성시	봉담읍제9투	6,322	파주시	진동면투표소	138	3,195
강원	원주시	단구동제8투	5,116	철원군	근북면투표소	129	1,771
충북	청원군	오창읍제9투	5,827	단양군	영춘면제2투	168	2,461
충남	당진군	당진읍제9투	5,781	태안군	근흥면제4투	74	2,113
전북	군산시	수송동제4투	5,007	군산시	옥도면제11투	77	2,158
전남	광양시	중마동제5투	5,581	여수시	화정면제10투	47	1,743
경북	구미시	상모사곡동제2투	5,380	봉화군	재산면제2투	134	2,218
경남	김해시	활천동제4투	5,537	의령군	지정면제3투	95	2,664
제주	제주시	노형동제6투	4,604	제주시	한림읍제11투	134	1,831



|02| 투표구수별 현황

▣ 투표구수별 위원회수

(단위 : 개)

구분	위원회수	30개미만	30개이상 50개미만	50개이상 70개미만	70개이상 90개미만	90개이상 110개미만	110개이상 130개미만	130개이상
전국	248	62	58	60	37	22	7	2
서울	25	0	1	3	9	8	4	0
부산	16	1	5	8	1	1	0	0
대구	8	1	1	2	1	2	1	0
인천	10	2	1	4	2	0	1	0
광주	5	0	1	2	1	1	0	0
대전	5	0	0	4	0	1	0	0
울산	5	0	2	2	1	0	0	0
경기	44	1	13	19	5	6	0	0
강원	18	9	6	1	2	0	0	0
충북	13	8	1	2	2	0	0	0
충남	16	4	7	3	1	0	0	1
전북	15	5	4	3	2	1	0	0
전남	22	8	10	2	1	0	1	0
경북	24	13	3	2	6	0	0	0
경남	20	10	3	3	2	2	0	0
제주	2	0	0	0	1	0	0	1

□ 투표구수별 읍·면·동수

(단위 : 개)

구분	읍·면·동수	1개	2개	3개이상 5개미만	5개이상 7개미만	7개이상 9개미만	9개이상 11개미만	11개이상 13개미만	13개이상
전국	3,542	374	802	1,330	675	239	78	31	13
서울	487	2	39	222	171	47	5	1	0
부산	217	6	43	104	39	19	3	3	0
대구	143	0	30	75	25	5	7	1	0
인천	143	4	23	57	42	14	3	0	0
광주	91	2	27	40	14	5	2	1	0
대전	81	3	14	31	25	7	0	1	0
울산	58	0	5	25	17	9	1	1	0
경기	534	18	42	200	166	72	26	6	4
강원	188	13	53	81	27	8	4	2	0
충북	154	31	47	47	16	11	1	1	0
충남	212	15	62	99	17	10	7	2	0
전북	241	50	85	80	15	8	2	1	0
전남	295	63	100	84	35	5	4	2	2
경북	338	72	130	86	35	8	4	3	0
경남	317	91	94	86	26	8	4	4	4
제주	43	4	8	13	5	3	5	2	3



▣ 투표구수 최다·최소 구·시·군위원회

(단위 : 개)

구분	최다위원회		최소위원회		평균 투표구수
	위원회명	투표구수	위원회명	투표구수	
전국	천안시	143	울릉군	7	53.4
서울	송파구	122	중구	45	88.4
부산	부산진구	91	중구	22	53.8
대구	달서구	123	중구	27	71.5
인천	부평구	114	동구	23	60.8
광주	북구	102	동구	35	66.6
대전	서구	100	유성구	54	66.6
울산	남구	74	동구	40	55.2
경기	평택시	105	과천시	19	59.0
강원	춘천시	84	양구군	19	36.6
충북	청주시흥덕구	83	증평군	9	36.0
충남	천안시	143	계룡시	10	45.6
전북	익산시	91	무주군	13	44.0
전남	여수시	112	곡성군	15	39.0
경북	구미시	83	울릉군	7	39.4
경남	마산시	108	산청군	20	45.5
제주	제주시	138	서귀포시	88	113.0

▣ 투표구수 최다·최소 읍·면·동

(단위 : 개)

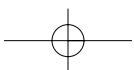
구분	최다 읍·면·동		최소 읍·면·동		평균 투표구수
	위원회 및 읍·면·동명	투표구수	위원회 및 읍·면·동명	투표구수	
전국	[거제시] 신현읍	20	[은평구] 진관동 외	1	3.7
서울	[양천구] 신정제3동	11	[은평구] 진관동, [강동구] 강일동	1	4.5
부산	[기장군] 기장읍	12	[중구] 광복동, 남포동 [동구] 좌천제4동, [영도구] 동삼제2동, [금정구] 선두구동, 금성동	1	3.9
대구	[달성군] 화원읍	11	[중구] 동인1,2,4동, 동인3가동, 삼덕동, 성내1동, 성내2동, 성내3동, 대신동, 남산1동, 남산2동, 남산3동, 대봉1동, 대봉2동 [동구] 도평동, [서구] 비산5동, 비산6동, 평리2동, 평리5동, [북구] 고성동, 침산1동, 노원3동, 산격3동, 북현1동, 대현1동, 대현2동, 검단동, [수성구] 범어3동, 수성2,3가동, 두산동, [달서구] 성당1동, 두류1동	2	4.0
인천	[중구] 영종동, [남동구] 논현고잔동, [서구] 연희동	9	[동구] 송림4동, 송림6동 [남구] 송의1동, [강화군] 송해면	1	4.2
광주	[광산구] 신가동	12	[남구] 양림동, [북구] 중앙동	1	3.6
대전	[유성구] 구죽동	12	[동구] 중앙동, 소재동, 성남1동	1	4.1
울산	[울주군] 범서읍	12	[중구] 옥교동, 성남동 [남구] 신정5동, [동구] 전하3동, [울주군] 삼동면	2	4.7
경기	[남양주시] 와부읍	17	[성남시수정구] 신촌동, 고등동, 시흥동 [성남시 중원구] 도촌동 [성남시분당구] 판교동, 운중동 [동두천시] 보산동, [고양시일산동구] 장항1동, [오산시] 세마동, [시흥시] 과림동, [군포시] 대야동, [하남시] 춘궁동, [파주시] 군내면, 진동면 [여주군] 산북면, [이천시] 울면, [연천군] 증면, 장남면	1	4.8
강원	[홍천군] 홍천읍	12	[춘천시] 신동면, 남면, 교동, 조운동, [원주시] 부론면, 귀래면, 중앙동, 행구동, [강릉시] 옥천동, [삼척시] 신기면, [횡성군] 강림면, [양구군] 해안면, [철원군] 근북면	1	3.5



Part 02 통계로 본 제18대 국회의원선거

(단위 : 개)

구분	최다 읍·면·동		최소 읍·면·동		평균 투표구수
	위원회 및 읍·면·동명	투표구수	위원회 및 읍·면·동명	투표구수	
충북	[충주시] 연수동	11	[청주시 상당구] 오근장동, [충주시] 살미면, 노은면, 산척면, 엄정면, [제천시] 한수면, [단양군] 가곡면, 어상천면, [청원군] 낭성면, [영동군] 용산면, 추풍령면, 매향면, 상촌면, [보은군] 장안면, 탄부면, 삼승면, 회남면, 회인면, [옥천군] 안남면, 안내면, 군서면, [음성군] 소이면, [진천군] 백곡면, [괴산군] 감물면, 장연면, 연풍면, 칠성면, 문광면, 소수면, 불정면, [증평군] 도안면	1	3.0
충남	[천안시] 부성동	12	[보령시] 주포면, [서산시] 성연면, [태안군] 고남면, [연기군] 소정면, [계룡시] 두마면, [부여군] 외산면, 내산면, 옥산면, 남면, 충화면, [서천군] 문산면, 판교면, [청양군] 청남면, [예산군] 신양면, 대술면	1	3.4
전북	[군산시] 옥도면	12	[군산시] 옥구읍, 옥산면, 회현면, 임피면, 서수면, 개정면, 성산면, 나포면, 개정동, [익산시] 삼기면, 용동면, [정읍시] 산내면, 장명동, [남원시] 수지면, 송동면, 주생면, 금지면, 대강면, 대산면, 사매면, 덕과면, 보절면, 산동면, 이백면, 인월면, 아영면, 산내면, 동충동, 죽향동, 금동, [완주군] 경천면, [진안군] 용담면, 안천면, 동향면, 상전면, 백운면, 성수면, 마령면, 정천면, 주천면, [무주군] 부남면, [임실군] 청웅면, 신덕면, 삼계면, 지사면, [순창군] 인계면, 적성면, 유등면, 금과면, 팔덕면	1	2.7
전남	[화순군] 화순읍	14	[목포시] 대성동, 만호동, [여수시] 모도동, [순천시]송광면, 외서면, 월등면, 저전동, 장천동, 향동 [나주시] 세지면, 반남면, 동강면, 다도면, 영강동, 이창동, [광양시] 태인동, [장성군] 삼서면, 서삼면, 북일면, 북하면, [곡성군] 오곡면, 삼기면, 석곡면, 목사동면, 죽곡면, 고달면, 입면, 곁면, 오산면, [구례군] 문척면, 마산면, 용방면, [고흥군] 통일면, [보성군] 노동면, 미력면, 곁백면, 울어면, 북내면, 문덕면, 웅치면, [화순군] 춘양면, 북면, 동북면, [장흥군] 용산면, 장동면, 유지면, 부산면, 화진면, [강진군] 칠량면, 대구면, 마량면, 성전면, 작천면, 병영면, 움천면, [완도군] 고금면, 약산면, 금당면, 생일면, [영암군] 금정면, [함평군] 엄다면, [신안군] 신의면, 팔곡면	1	2.9
경북	[포항시 북구] 흥해읍, [포항시 남구] 오천읍	12	[포항시북구] 기북면, [포항시남구] 대보면, 제철동, [경주시] 양북면, 산내면, 서면, 성동동, 황남동, 보덕동, [김천시] 개령면, 감천면, 부항면, 증산면, [안동시] 남후면, 임동면, [구미시] 무을면, 옥성면, 도개면, 산동면, 장천면, 지산동, 신평2동, 비산동, 공단1동, 공단2동, 광평동, [영주시] 평은면, 문수면, 순흥면, [영천시] 화산면, 화북면, 화남면, 자양면, 대창면, [상주시] 외남면, 화동면, 화북면, 화남면, [문경시] 영순면, 호계면, 산북면, 동로면, [예천군] 용문면, 하리면, 유천면, 개포면, [청도군] 각북면, [성주군] 가천면, 금수면, 대가면, 벽진면, [의성군] 단촌면, 점곡면, 옥산면, 사곡면, 춘산면, 가음면, 비안면, 구천면, 단밀면, 단북면, 신평면, 안평면, 안시면, [청송군] 현동면, [영양군] 입암면, 일월면, 수비면, [봉화군] 상운면, [울진군] 근남면, 원남면, 기성면	1	2.8
경남	[거제시] 신현읍	20	[진주시] 내동면, 정촌면, 금곡면, 진성면, 일반성면, 이반성면, 사봉면, 지수면, 대곡면, 집현면, 미천면, 명석면, 대평면, 수곡면, 성지동, 중앙동, 봉수동, [진해시] 응동1동, [고성군] 삼산면, 하일면, 하이면, 상리면, 대가면, 영현면, 영오면, 구만면, 회화면, 마암면, [김해시] 주촌면, [밀양시] 초동면, 청도면, [거제시] 남부면, 장승포동, 마전동, [의령군] 가례면, 칠곡면, 화정면, 정곡면, 봉수면, 공류면, [함안군] 함안면, 칠북면, 산인면, 여항면, [창녕군] 고암면, 성산면, 유어면, 대지면, 계성면, 장마면, 도천면, 길곡면, [하동군] 악양면, 적량면, 황천면, 양보면, 북천면, [남해군] 상주면, 미조면, [함양군] 마천면, 휴천면, 수동면, 지곡면, 서하면, 서상면, 백전면, 병곡면, [산청군] 차황면, 생초면, 삼장면, 생비량면, 신동면, [거창군] 주상면, 응양면, 고제면, 북상면, 위천면, 마리면, 남상면, 남하면, 신원면, 가조면, 가북면, [함천군] 봉산면, 묘산면, 덕곡면, 적중면, 대양면, 쌍백면, 가회면, 대병면	1	2.9
제주	[서귀포시] 남원읍	14	[제주시] 일도1동, 우도면, [서귀포시] 정방동, 중앙동	1	5.3



|03| 부재자신고인수별 현황

▣ 부재자신고인수별 위원회수

(단위 : 개)

구분	위원회수	2천미만	2천이상 3천미만	3천이상 5천미만	5천이상 7천미만	7천이상 9천미만	9천이상 1만천미만
전국	248	89	42	63	36	13	5
서울	25	1	2	5	11	4	2
부산	16	3	3	8	2	0	0
대구	8	1	1	2	1	2	1
인천	10	3	1	2	3	1	0
광주	5	0	1	2	1	1	0
대전	5	0	0	4	0	0	1
울산	5	0	2	2	1	0	0
경기	44	6	10	21	6	1	0
강원	18	14	1	3	0	0	0
충북	13	7	3	2	1	0	0
충남	16	9	4	2	0	1	0
전북	15	8	3	2	2	0	0
전남	22	14	5	1	2	0	0
경북	24	14	3	3	4	0	0
경남	20	9	2	4	2	2	1
제주	2	0	1	0	0	1	0



▣ 부재자신고인수 최다·최소 위원회

(단위 : 명)

구분	최다위원회		최소위원회		평균 부재자수
	위원회명	부재자수	위원회명	부재자수	
전국	노원구	10,633	영양군	526	3,330
서울	노원구	10,633	중구	1,581	5,798
부산	부산진구	6,256	중구	660	3,571
대구	달서구	10,561	중구	1,079	5,212
인천	부평구	8,559	옹진군	571	4,080
광주	북구	8,965	동구	2,397	5,282
대전	서구	9,185	대덕구	3,558	5,193
울산	남구	5,920	북구	2,232	3,766
경기	부천시 원미구	7,638	과천시	909	3,620
강원	춘천시	4,983	양양군	609	1,750
충북	청주시 흥덕구	6,184	증평군	676	2,239
충남	천안시	7,136	청양군	681	2,249
전북	전주시 완산구	6,647	무주군	604	2,543
전남	여수시	5,378	구례군	615	2,001
경북	구미시	5,862	영양군	526	2,338
경남	창원시	9,289	의령군	732	3,309
제주	제주시	7,103	서귀포시	2,642	4,873

|04| 투표·개표소수 현황

▣ 설치장소별 투표소수

(단위: 개, %)

구분	투표소수	학교	읍·면·동 등 관공서	공공기관·단체 사무소	주민회관	종교시설	기타
전국	13,246	6,629 (50.0)	1,887 (14.2)	998 (7.5)	949 (7.2)	766 (5.8)	2,017 (15.2)
서울	2,211	767	387	164	46	392	455
부산	860	275	189	48	23	86	239
대구	572	270	108	53	23	10	108
인천	608	291	117	27	29	38	106
광주	333	176	54	27	4	6	66
대전	333	181	50	18	3	14	67
울산	276	148	35	9	10	3	71
경기	2,595	1,436	270	149	218	138	384
강원	659	339	69	69	122	1	59
충북	468	265	72	32	38	6	55
충남	730	464	61	51	97	7	50
전북	660	361	106	64	31	19	79
전남	859	484	90	101	106	22	56
경북	946	561	120	70	75	3	117
경남	910	539	143	58	48	20	102
제주	226	72	16	58	76	1	3



▣ 설치층수별 투표소수

(단위 : 개, %)

구분	투표소수	설치층수별 투표소수				임차 투표소수
		지하	1층	2층	3층이상	
전국	13,246	106 (0.8)	12,680 (95.7)	347 (2.6)	113 (0.9)	2,899 (21.9)
서울	2,211	69	1,991	98	53	1,067
부산	860	6	801	43	10	335
대구	572	2	563	4	3	136
인천	608	7	566	25	10	54
광주	333	1	328	4	0	88
대전	333	2	323	7	1	83
울산	276	0	260	16	0	65
경기	2,595	13	2,456	99	27	510
강원	659	0	656	3	0	27
충북	468	0	460	7	1	43
충남	730	0	728	2	0	90
전북	660	0	650	6	4	111
전남	859	0	854	5	0	65
경북	946	0	943	2	1	117
경남	910	6	875	26	3	103
제주	226	0	226	0	0	5

□ 장애인편의시설 설치 투표소수

(단위 : 개)

구분	투표소수	장애인편의시설 설치 투표소수	장애인편의시설 없이 투표도우미만 배치한 투표소수	장애인편의시설 및 투표도우미를 동시에 배치한 투표소수
전국	13,246	9,014	4,219	9,008
서울	2,211	1,383	828	1,383
부산	860	465	395	465
대구	572	474	97	474
인천	608	461	147	460
광주	333	216	117	216
대전	333	333	0	333
울산	276	272	4	272
경기	2,595	1,644	948	1,642
강원	659	383	275	383
충북	468	468	0	468
충남	730	604	126	604
전북	660	508	152	508
전남	859	422	437	422
경북	946	692	254	692
경남	910	497	405	494
제주	226	192	34	192



▣ 부재자투표소 설치수

(단위: 개)

구분	계	구·시·군위원회 설치수			기관·시설 설치수			
		소계	구·시·군 운영	투표관리관 운영	소계	병원	교도소 구치소	요양소 수용소
전국	510	403	248	155	107	18	46	43
서울	35	29	25	4	6	3	3	0
부산	19	16	16	0	3	0	2	1
대구	12	9	8	1	3	0	2	1
인천	22	19	10	9	3	0	1	2
광주	9	6	5	1	3	2	1	0
대전	10	7	5	2	3	0	1	2
울산	6	5	5	0	1	0	1	0
경기	116	102	45	57	14	1	6	7
강원	72	64	18	46	8	3	4	1
충북	24	16	13	3	8	0	2	6
충남	35	22	16	6	13	1	5	7
전북	24	18	15	3	6	1	4	1
전남	40	27	21	6	13	3	3	7
경북	44	31	24	7	13	1	6	6
경남	38	29	20	9	9	3	4	2
제주	4	3	2	1	1	0	1	0

□ 설치장소별 부재자투표소수

(단위 : 개)

구분	계	구시군위원회 설치수							기관·시설 설치수			
		소계	위원회 사무실	구시군청	읍·면·동 사무소	공공기관, 단체	대학교	기타	소계	병원	교도소 구치소	요양소 수용소
전국	510	403	64	104	71	32	3	129	107	18	46	43
서울	35	29	2	16	3	0	0	8	6	3	3	0
부산	19	16	4	12	0	0	0	0	3	0	2	1
대구	12	9	0	6	0	0	0	3	3	0	2	1
인천	22	19	5	5	8	0	0	1	3	0	1	2
광주	9	6	2	3	0	0	0	1	3	2	1	0
대전	10	7	0	4	0	0	1	2	3	0	1	2
울산	6	5	0	5	0	0	0	0	1	0	1	0
경기	116	102	4	34	22	5	0	37	14	1	6	7
강원	72	64	5	3	13	6	0	37	8	3	4	1
충북	24	16	4	6	2	2	0	2	8	0	2	6
충남	35	22	6	1	4	1	0	10	13	1	5	7
전북	24	18	8	1	1	3	1	4	6	1	4	1
전남	40	27	9	2	3	0	0	13	13	3	3	7
경북	44	31	5	2	5	14	1	4	13	1	6	6
경남	38	29	9	4	9	0	0	7	9	3	4	2
제주	4	3	1	0	1	1	0	0	1	0	1	0



□ 개표소 설치수

(단위 : 개)

구분	개표소수	설치개수별 위원회수		설치장소별 개표소수				
		제1개표소	제2개표소	구·시·군청 회의실	체육관 학교강당	구·시·군 구민회관	민방위 교육장	기타
전국	249	248	1	42	174	19	2	12
서울	25	25	0	1	20	1	0	3
부산	16	16	0	1	12	0	2	1
대구	8	8	0	1	6	0	0	1
인천	11	10	1	1	9	0	0	1
광주	5	5	0	0	4	0	0	1
대전	5	5	0	0	5	0	0	0
울산	5	5	0	2	3	0	0	0
경기	44	44	0	11	24	7	0	2
강원	18	18	0	3	14	0	0	1
충북	13	13	0	5	8	0	0	0
충남	16	16	0	2	14	0	0	0
전북	15	15	0	0	13	1	0	1
전남	22	22	0	3	11	8	0	0
경북	24	24	0	10	13	1	0	0
경남	20	20	0	2	16	1	0	1
제주	2	2	0	0	2	0	0	0

|05| 투표·개표관리인력 현황

□ 위원 현황

(단위 : 명)

시도명	구분	정원	현원	결원	결원내역			
					일반위원	정당추천위원		
						계	통합민주당	한나라당
전국	계	23,364	22,137	1,227	18	1,209	777	432
	시·도	128	128	0	0	0	0	0
	구·시·군	1,984	1,966	18	9	9	9	0
	읍·면·동	21,252	20,043	1,209	9	1,200	768	432
서울	계	계	3,130	3,045	85	2	83	66
	시·도	8	8	0	0	0	0	0
	구·시·군	200	198	2	2	0	0	0
	읍·면·동	2,922	2,839	83	0	83	66	17
부산	계	1,430	1,410	20	0	20	18	2
	시·도	8	8	0	0	0	0	0
	구·시·군	128	128	0	0	0	0	0
	읍·면·동	1,302	1,282	20	20	18	2	0
대구	계	930	898	32	0	32	32	0
	시·도	8	8	0	0	0	0	0
	구·시·군	64	64	0	0	0	0	0
	읍·면·동	858	826	32	0	32	32	0
인천	계	946	927	19	5	14	6	8
	시·도	8	8	0	0	0	0	0
	구·시·군	80	80	0	0	0	0	0
	읍·면·동	858	839	19	5	14	6	8
광주	계	594	550	44	0	44	15	29
	시·도	8	8	0	0	0	0	0
	구·시·군	40	39	1	0	1	1	0
	읍·면·동	546	503	43	0	43	14	29
대전	계	534	530	4	1	3	3	0
	시·도	8	8	0	0	0	0	0
	구·시·군	40	39	1	1	0	0	0
	읍·면·동	486	483	3	0	3	3	0
울산	계	396	374	22	0	22	20	2
	시·도	8	8	0	0	0	0	0
	구·시·군	40	40	0	0	0	0	0
	읍·면·동	348	326	22	0	22	20	2



Part 02 통계로 본 제18대 국회의원선거

(단위 : 명)

시도명	구분	정원	현원	결원	결원내역			
					일반 위원	정당추천위원		
						계	대통합민주신당	한나라당
경기	계	3,564	3,247	317	6	311	212	99
	시·도	8	8	0	0	0	0	0
	구·시·군	352	345	7	4	3	3	0
	읍·면·동	3,204	2,894	310	2	308	209	9
강원	계	1,280	1,157	123	0	123	76	47
	시·도	8	8	0	0	0	0	0
	구·시·군	144	143	1	0	1	1	0
	읍·면·동	1,128	1,006	122	0	122	75	7
충북	계	1,036	1,016	20	0	20	19	1
	시·도	8	8	0	0	0	0	0
	구·시·군	104	103	1	0	1	1	0
	읍·면·동	924	905	19	0	19	18	1
충남	계	1,408	1,377	31	1	30	16	14
	시·도	8	8	0	0	0	0	0
	구·시·군	128	127	1	0	1	1	0
	읍·면·동	1,272	1,242	30	1	29	15	14
전북	계	1,574	1,484	90	2	88	37	51
	시·도	8	8	0	0	0	0	0
	구·시·군	120	118	2	2	0	0	0
	읍·면·동	1,446	1,358	88	0	88	37	51
전남	계	1,954	1,808	146	0	146	19	127
	시·도	8	8	0	0	0	0	0
	구·시·군	176	176	0	0	0	0	0
	읍·면·동	1,770	1,624	146	0	146	19	127
경북	계	2,228	2,064	164	0	164	149	15
	시·도	8	8	0	0	0	0	0
	구·시·군	192	190	2	0	2	2	0
	읍·면·동	2,028	1,866	162	0	162	147	15
경남	계	2,070	1,975	95	1	94	81	13
	시·도	8	8	0	0	0	0	0
	구·시·군	160	160	0	0	0	0	0
	읍·면·동	1,902	1,807	95	1	94	81	13
제주	계	282	267	15	0	15	8	7
	시·도	8	8	0	0	0	0	0
	구·시·군	16	16	0	0	0	0	0
	읍·면·동	258	243	15	0	15	8	7

▣ 투표관리관 현황

(단위 : 명)

구분	계	국가공무원	지방공무원		교직원	
			구·시·군청직원	읍·면·동직원	교원	직원
전국	13,246	0	7,733	5,506	0	7
서울	2,211	0	1,463	748	0	0
부산	860	0	650	210	0	0
대구	572	0	288	284	0	0
인천	608	0	449	159	0	0
광주	333	0	333	0	0	0
대전	333	0	287	46	0	0
울산	276	0	236	40	0	0
경기	2,595	0	2,135	460	0	0
강원	659	0	351	308	0	0
충북	468	0	212	256	0	0
충남	730	0	261	469	0	0
전북	660	0	230	423	0	7
전남	859	0	225	634	0	0
경북	946	0	253	693	0	0
경남	910	0	303	607	0	0
제주	226	0	57	169	0	0



▣ 투표사무원 현황

(단위 : 명)

구분	계	국가 공무원	지방 공무원	교직원		금융기관 직원	정부투자 기관직원	농·수·산림· 업연초생산 협동조합 직원	지방 공사·공단 직원	공정·중립 인사
				교원	직원					
전국	93,198	128	67,047	4,463	1,538	172	93	508	72	19,177
서울	16,873	1	14,175	0	0	0	0	0	0	2,697
부산	6,367	0	3,496	0	17	0	0	0	0	2,854
대구	4,268	5	2,364	77	71	0	0	30	0	1,721
인천	4,673	47	2,863	371	66	1	1	10	2	1,312
광주	2,400	26	1,450	10	40	20	50	20	60	724
대전	2,358	0	1,570	514	227	0	0	0	0	47
울산	1,809	0	879	189	48	0	0	0	0	693
경기	18,200	2	10,322	2,728	490	21	30	161	5	4,441
강원	3,892	27	2,976	3	66	55	2	70	3	690
충북	3,233	0	2,881	4	23	0	0	7	0	318
충남	4,370	0	3,783	33	30	5	1	13	0	505
전북	4,732	0	3,909	235	87	4	1	0	1	495
전남	5,528	4	4,699	44	100	6	2	10	1	662
경북	6,113	10	4,814	53	140	21	3	50	0	1,022
경남	6,862	6	5,751	200	133	39	3	96	0	634
제주	1,520	0	1,115	2	0	0	0	41	0	362

□ 투표도우미 현황

(단위 : 명)

구분	계	공무원	공익요원	자원 봉사자						일용인부	기타
				소계	중학생	고등학생	대학생	일반	사회·시민단체		
전국	46,416	12	8	44,374	7,946	35,032	81	819	496	1,902	120
서울	8,345	0	8	8,321	205	7,699	5	24	388	16	0
부산	2,035	0	0	1,141	0	822	1	238	80	774	120
대구	2,237	0	0	2,237	356	1,868	4	9	0	0	0
인천	2,142	0	0	2,136	229	1,847	4	56	0	6	0
광주	1,274	0	0	1,274	83	1,191	0	0	0	0	0
대전	1,336	0	0	1,336	0	1,326	5	5	0	0	0
울산	558	0	0	558	0	558	0	0	0	0	0
경기	10,321	0	0	10,223	494	9,721	0	8	0	98	0
강원	1,959	0	0	1,794	112	1,682	0	0	0	165	0
충북	1,858	0	0	1,833	677	1,156	0	0	0	25	0
충남	2,804	0	0	2,795	1,806	987	0	2	0	9	0
전북	2,047	0	0	2,023	495	1,450	2	54	22	24	0
전남	2,597	4	0	2,549	1,278	927	0	338	6	44	0
경북	3,286	8	0	3,258	1,372	1,763	60	63	0	20	0
경남	2,709	0	0	1,988	355	1,615	0	18	0	721	0
제주	908	0	0	908	484	420	0	4	0	0	0



▣ 부재자투표관리위원 현황

(단위 : 개, 명)

구분	위원지정 투표소수	위원			구·시·군 운영 부재자투표소				기관·시설안의 부재자투표소			
		계	일반위원	정당위원	투표 소수	계	일반위원	정당위원	투표 소수	계	일반위원	정당위원
전국	355	1,887	1,193	694	248	1,690	1,040	650	107	197	153	44
서울	31	175	111	64	25	169	106	63	6	6	5	1
부산	19	109	67	42	16	103	63	40	3	6	4	2
대구	11	62	44	18	8	53	35	18	3	9	9	0
인천	13	104	66	38	10	90	56	34	3	14	10	4
광주	8	37	22	15	5	35	21	14	3	2	1	1
대전	8	39	22	17	5	36	20	16	3	3	2	1
울산	6	43	23	20	5	40	21	19	1	3	2	1
경기	59	308	211	97	45	280	190	90	14	28	21	7
강원	26	135	86	49	18	122	75	47	8	13	11	2
충북	21	116	68	48	13	95	56	39	8	21	12	9
충남	29	132	82	50	16	120	72	48	13	12	10	2
전북	21	128	75	53	15	111	61	50	6	17	14	3
전남	34	160	101	59	21	145	87	58	13	15	14	1
경북	37	201	129	72	24	168	102	66	13	33	27	6
경남	29	127	79	48	20	115	71	44	9	12	8	4
제주	3	11	7	4	2	8	4	4	1	3	3	0

▣ 부재자투표사무원 현황

(단위 : 개, 명)

구분	투표소수	계	선관위 직원	일반직 공무원	교직원	금융기관 직원 및 기관시설 소속직원	공정· 중립 인사
전국	510	2,699	51	2,346	2	222	78
서울	35	173	5	153	0	5	10
부산	19	94	0	82	0	12	0
대구	12	53	0	41	2	10	0
인천	22	171	1	153	0	11	6
광주	9	55	0	46	0	9	0
대전	10	91	5	83	0	3	0
울산	6	39	0	36	0	3	0
경기	116	619	13	564	0	29	13
강원	72	357	0	332	0	8	17
충북	24	150	0	126	0	22	2
충남	35	172	0	165	0	7	0
전북	24	119	6	101	0	10	2
전남	40	201	8	155	0	32	6
경북	44	214	7	165	0	31	11
경남	38	172	1	133	0	28	10
제주	4	19	5	11	0	2	1



▣ 개표사무원 현황

(단위 : 명)

구분	계	개표사무원											경비 경찰 공무원	전기· 소방· 의료등 협조 요원
		소계	공무원			교직원		금융 기관 직원	정부 투자 기관 직원	농· 수· 림· 산 업 연 초 생 산	지방 공사 · 공단 직원	공정· 중립 인사		
			국가	지방	법원	교원	직원							
전국	56,776	37,956	1,001	13,293	380	2,662	2,466	615	146	1,730	224	15,439	14,355	4,465
서울	8,654	6,482	102	2,076	46	769	359	136	20	106	48	2,820	1,680	492
부산	3,623	2,602	2	1,052	30	35	45	17	0	0	0	1,421	720	301
대구	2,262	1,752	20	829	16	82	42	53	0	25	0	685	360	150
인천	2,729	1,855	7	839	11	118	37	4	0	84	0	755	650	224
광주	1,387	1,026	95	365	10	28	68	8	0	13	0	439	280	81
대전	1,576	1,036	106	437	14	0	0	66	49	39	28	297	450	90
울산	1,179	676	0	267	10	47	43	12	0	21	0	276	420	83
경기	11,290	7,645	105	2,304	59	769	216	109	24	398	53	3,608	2,804	841
강원	2,786	1,648	120	551	19	82	201	31	4	125	9	506	833	305
충북	2,424	1,555	81	582	21	1	179	20	2	191	21	457	652	217
충남	2,931	1,769	19	656	18	69	228	21	8	120	10	620	905	257
전북	2,808	1,824	56	731	26	104	168	51	5	48	5	630	711	273
전남	3,577	2,255	86	835	32	114	245	14	2	174	0	753	980	342
경북	4,565	2,676	135	759	31	143	286	42	29	220	29	1,002	1,440	449
경남	4,333	2,734	65	900	31	282	259	29	3	122	21	1,022	1,290	309
제주	652	421	2	110	6	19	90	2	0	44	0	148	180	51

| 06 | 투표 · 개표참관인 현황

▣ 투표참관인 현황

(단위 : 개, 명)

구분	투표 소수	계	정 당 · 후 보 자 등 선 정													위원회 선 정	
			소계	통합 민주당	한나 라당	자유 선진당	민주 노동당	창조 한국당	친박연대	국민실향 안보당	기독당	직능 연합당	진보신당	평화통일 가정당	한국 사회당		무소속
전국	13,246	81,748	81,094	18,991	23,430	6,141	7,768	544	3,094	21	41	6	2,518	9,783	312	8,445	654
서울	2,211	14,036	13,978	4,180	4,350	754	841	152	652	21	36	0	528	1,747	18	699	58
부산	860	5,751	5,736	1,183	1,551	389	605	0	341	0	0	0	153	707	60	747	15
대구	572	3,579	3,534	409	1,120	308	233	9	326	0	0	0	143	560	65	361	45
인천	608	5,259	5,253	1,103	1,152	608	716	70	0	0	0	0	256	720	67	561	6
광주	333	2,815	2,815	648	635	2	476	0	0	0	0	0	168	444	20	422	0
대전	333	2,571	2,571	650	595	642	117	0	234	0	0	0	130	157	24	22	0
울산	276	1,642	1,642	150	550	0	405	1	87	0	0	0	48	44	29	328	0
경기	2,595	16,062	15,854	4,706	4,996	1,220	1,624	154	816	0	0	6	321	1,502	25	484	208
강원	659	0	0	0	0	0	0	0	0	0	0	0	0	0	0	0	0
충북	468	3,062	3,053	722	900	465	165	79	141	0	0	0	9	439	0	133	9
충남	730	4,368	4,317	819	1,348	1,222	91	0	80	0	5	0	21	502	0	229	51
전북	660	4,396	4,339	1,286	907	69	342	0	0	0	0	0	98	619	0	1,018	57
전남	859	5,578	5,564	1,686	1,291	0	629	0	0	0	0	0	91	844	2	1,021	14
경북	946	5,034	4,969	481	1,886	130	287	0	253	0	0	0	107	614	1	1,210	65
경남	910	5,939	5,815	530	1,754	157	960	79	135	0	0	0	379	752	1	1,068	124
제주	226	1,656	1,654	438	395	175	277	0	29	0	0	0	66	132	0	142	2



▣ 부재자투표참관인 현황

(단위 : 개, 명)

구분	투표 소수	계	정 당 · 후 보 자 등 선 정											위원회 선 정
			소계	통합 민주당	한나 라당	자유 선진당	민주 노동당	창조 한국당	친박 연대	기독교 당	진보 신당	평화통일 가정당	무소속	
합계	510	3,935	3,917	975	1,197	306	274	34	136	6	87	435	467	18
서울	35	335	335	95	110	21	36	4	12	2	13	26	16	0
부산	19	170	170	27	48	8	25	0	10	0	6	24	22	0
대구	12	98	98	6	33	10	6	0	10	0	3	14	16	0
인천	22	325	325	83	94	20	18	4	0	0	21	49	36	0
광주	9	100	100	26	21	2	15	0	0	0	0	16	20	0
대전	10	106	106	26	26	24	6	0	18	0	0	6	0	0
울산	6	82	82	12	26	0	14	0	8	0	4	4	14	0
경기	116	659	659	243	244	30	22	2	40	0	8	47	23	0
강원	72	549	549	149	164	59	37	12	0	0	12	84	32	0
충북	24	235	235	49	75	48	14	12	7	0	0	24	6	0
충남	35	226	226	45	55	65	0	0	10	4	0	14	33	0
전북	24	206	206	67	43	0	10	0	0	0	6	28	52	0
전남	40	294	292	91	64	0	33	0	0	0	0	26	78	2
경북	44	291	283	20	111	8	10	0	13	0	8	38	75	8
경남	38	231	225	30	75	9	24	0	8	0	6	33	40	6
제주	4	28	26	6	8	2	4	0	0	0	0	2	4	2

□ 개표참관인 현황

(단위 : 개, 명)

구분	개표 소수	계	정 당 · 후 보 자 등 선 정											위원회 선 정
			소계	통합 민주당	한나 라당	자유 선진당	민주 노동당	창조 한국당	친박 연대	기독교당	진보 신당	평화통일 가정당	무소속	
합계	249	7,958	7,958	1,665	1,792	712	933	92	553	18	435	1,334	416	0
서울	25	1,217	1,217	275	273	95	120	26	109	12	77	201	29	0
부산	16	522	522	109	113	54	63	0	30	0	36	91	26	0
대구	8	313	313	40	74	18	40	1	36	0	29	60	15	0
인천	11	427	427	90	90	42	42	7	2	0	58	72	24	0
광주	5	221	221	48	48	6	42	0	0	0	18	38	21	0
대전	5	209	209	36	35	36	20	0	27	0	32	20	3	0
울산	5	135	135	22	36	0	36	0	9	0	2	21	9	0
경기	44	1,407	1,407	335	324	106	173	9	169	0	48	203	32	0
강원	18	484	484	107	107	43	49	10	24	0	48	78	18	0
충북	13	388	388	78	77	66	28	18	42	0	5	65	9	0
충남	16	455	455	80	102	101	29	8	24	6	12	74	19	0
전북	15	458	458	102	84	78	60	0	0	0	6	86	42	0
전남	22	500	500	132	124	0	71	0	0	0	8	112	53	0
경북	24	531	531	93	145	29	52	1	35	0	17	99	60	0
경남	20	600	600	100	142	26	98	12	41	0	30	98	53	0
제주	2	91	91	18	18	12	10	0	5	0	9	16	3	0