



Part 02 통계로 본 제18대 국회의원선거

▣ 시도별 · 정당별 득표수(비례대표)

(단위 : 명, %)

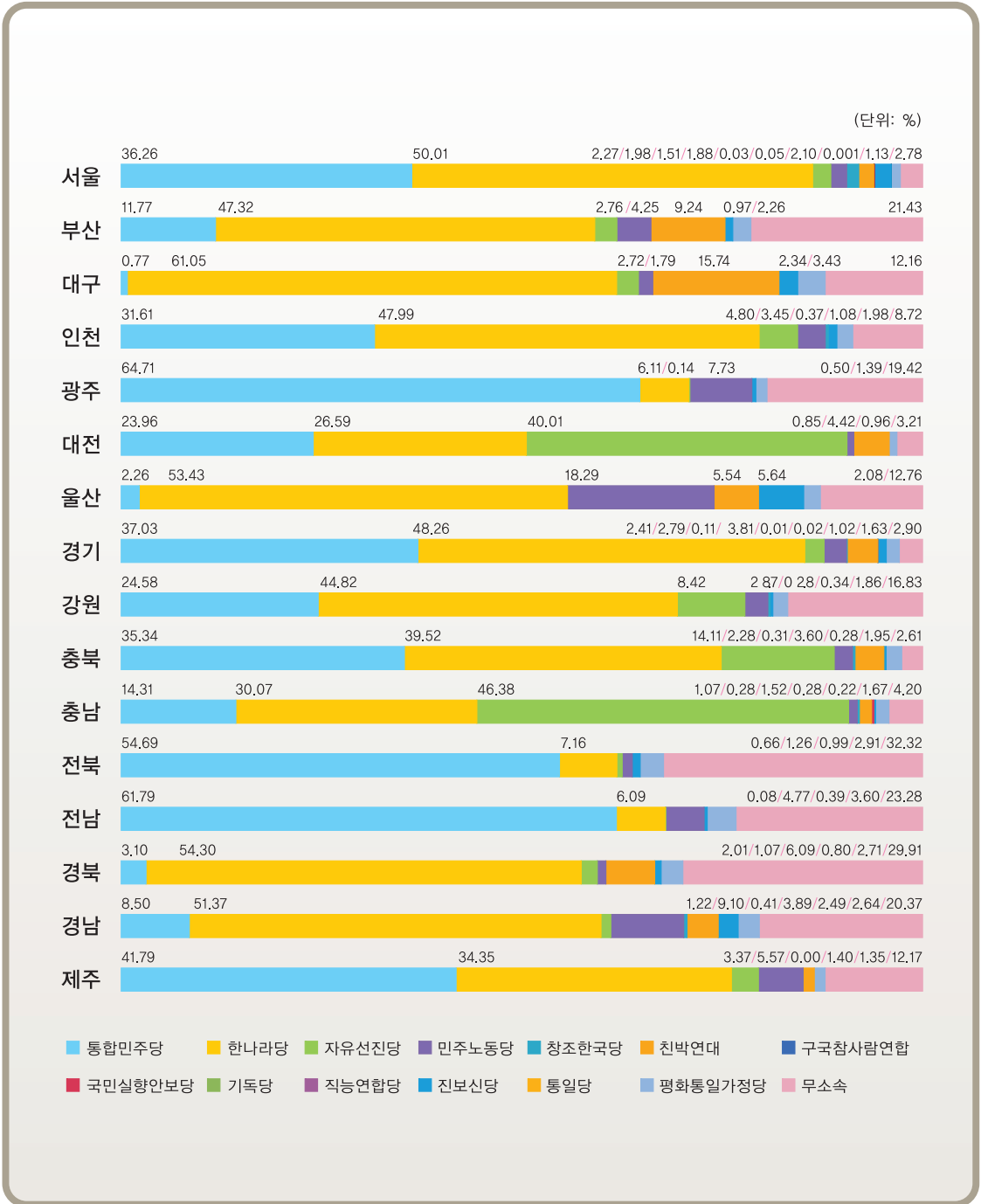
| 구분 | 선거인수 | 투표수 | 정당별 득표수(득표율) | | | | | | | |
|----|------------|------------|--------------|-----------|-----------|---------|---------|-----------|-------------|---------|
| | | | 통합민주당 | 한나라당 | 자유선진당 | 민주노동당 | 창조한국당 | 친박연대 | 국민실향 안보당 | 기독교당 |
| 전국 | 37,796,035 | 17,415,920 | 4,313,645 | 6,421,727 | 1,173,463 | 973,445 | 651,993 | 2,258,750 | 93,554 | 443,775 |
| | | | 25.17 | 37.48 | 6.84 | 5.68 | 3.8 | 13.18 | 0.54 | 2.59 |
| 서울 | 8,078,355 | 3,701,734 | 1,037,469 | 1,473,477 | 175,731 | 138,751 | 169,787 | 382,814 | 6,345 | 91,458 |
| | | | 28.31 | 40.22 | 4.79 | 3.78 | 4.63 | 10.44 | 0.17 | 2.49 |
| 부산 | 2,841,445 | 1,218,333 | 152,494 | 521,286 | 62,238 | 63,243 | 45,136 | 270,393 | 12,888 | 21,835 |
| | | | 12.73 | 43.52 | 5.19 | 5.28 | 3.76 | 22.57 | 1.07 | 1.82 |
| 대구 | 1,899,679 | 857,076 | 41,649 | 393,558 | 33,437 | 27,366 | 24,621 | 276,790 | 3,646 | 15,492 |
| | | | 4.92 | 46.56 | 3.95 | 3.23 | 2.91 | 32.74 | 0.43 | 1.83 |
| 인천 | 2,018,699 | 858,230 | 207,480 | 335,252 | 51,609 | 48,937 | 37,007 | 91,792 | 2,086 | 31,368 |
| | | | 24.55 | 39.68 | 6.1 | 5.79 | 4.38 | 10.86 | 0.24 | 3.71 |
| 광주 | 1,034,393 | 438,378 | 304,789 | 25,551 | 4,048 | 40,550 | 16,917 | 5,595 | 1,643 | 15,653 |
| | | | 70.39 | 5.9 | 0.93 | 9.36 | 3.9 | 1.29 | 0.37 | 3.61 |
| 대전 | 1,101,299 | 499,206 | 91,777 | 122,220 | 169,358 | 19,109 | 18,051 | 42,670 | 525 | 14,059 |
| | | | 18.61 | 24.78 | 34.34 | 3.87 | 3.66 | 8.65 | 0.1 | 2.85 |
| 울산 | 812,693 | 371,830 | 34,295 | 157,453 | 12,382 | 52,308 | 12,799 | 68,728 | 1,843 | 6,091 |
| | | | 9.33 | 42.86 | 3.37 | 14.24 | 3.48 | 18.71 | 0.5 | 1.65 |
| 경기 | 8,290,855 | 3,626,685 | 944,421 | 1,465,283 | 169,682 | 171,974 | 157,101 | 409,894 | 6,543 | 94,174 |
| | | | 26.37 | 40.92 | 4.73 | 4.8 | 4.38 | 11.44 | 0.18 | 2.63 |
| 강원 | 1,166,766 | 600,698 | 109,108 | 266,768 | 37,168 | 34,841 | 21,455 | 72,078 | 4,180 | 11,692 |
| | | | 18.61 | 45.52 | 6.34 | 5.94 | 3.66 | 12.29 | 0.71 | 1.99 |
| 충북 | 1,151,531 | 567,438 | 133,199 | 189,681 | 76,521 | 31,717 | 18,717 | 68,800 | 1,693 | 12,566 |
| | | | 23.88 | 34.01 | 13.72 | 5.68 | 3.35 | 12.33 | 0.3 | 2.25 |
| 충남 | 1,542,618 | 744,023 | 98,045 | 196,418 | 273,564 | 34,052 | 18,392 | 52,283 | 1,489 | 19,715 |
| | | | 13.54 | 27.12 | 37.78 | 4.7 | 2.54 | 7.22 | 0.2 | 2.72 |
| 전북 | 1,424,401 | 676,714 | 424,663 | 61,091 | 10,847 | 49,047 | 19,335 | 15,493 | 9,485 | 32,874 |
| | | | 64.3 | 9.25 | 1.64 | 7.42 | 2.92 | 2.34 | 1.43 | 4.97 |
| 전남 | 1,496,888 | 748,734 | 486,790 | 46,256 | 7,721 | 73,414 | 16,805 | 12,884 | 14,498 | 26,956 |
| | | | 66.88 | 6.35 | 1.06 | 10.08 | 2.3 | 1.77 | 1.99 | 3.7 |
| 경북 | 2,097,907 | 1,113,690 | 60,857 | 579,285 | 31,385 | 44,329 | 25,521 | 255,422 | 18,964 | 22,507 |
| | | | 5.61 | 53.45 | 2.89 | 4.09 | 2.35 | 23.56 | 1.74 | 2.07 |
| 경남 | 2,424,602 | 1,171,706 | 120,889 | 517,675 | 48,700 | 122,089 | 39,335 | 206,373 | 6,736 | 24,900 |
| | | | 10.51 | 45.03 | 4.23 | 10.62 | 3.42 | 17.95 | 0.58 | 2.16 |
| 제주 | 413,904 | 221,445 | 65,720 | 70,473 | 9,072 | 21,718 | 11,014 | 26,741 | 990 | 2,435 |
| | | | 30.22 | 32.4 | 4.17 | 9.98 | 5.06 | 12.29 | 0.45 | 1.11 |

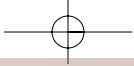
(단위 : 명, %)

| 구분 | 정당별 득표수(득표율) | | | | | | | | 무효 투표수 | 기권수 |
|----|--------------|--------|--------|--------|---------|-------------|--------|------------|-----------|------------|
| | 문화예술당 | 시민당 | 신미래당 | 직능연합당 | 진보신당 | 평화통일 가정당 | 한국사회당 | 계 | | |
| 전국 | 33,966 | 17,656 | 12,122 | 16,622 | 504,466 | 180,857 | 35,496 | 17,131,537 | 284,383 | 20,380,115 |
| | 0.19 | 0.1 | 0.07 | 0.09 | 2.94 | 1.05 | 0.2 | | (1.63) | (53.92) |
| 서울 | 5,012 | 1,775 | 1,288 | 3,070 | 148,363 | 24,946 | 3,096 | 3,663,382 | 38,352 | 4,376,621 |
| | 0.13 | 0.04 | 0.03 | 0.08 | 4.04 | 0.68 | 0.08 | | | |
| 부산 | 1,711 | 1,150 | 720 | 857 | 33,211 | 9,016 | 1,596 | 1,197,774 | 20,559 | 1,623,112 |
| | 0.14 | 0.09 | 0.06 | 0.07 | 2.77 | 0.75 | 0.13 | | | |
| 대구 | 914 | 592 | 391 | 608 | 19,417 | 5,752 | 957 | 845,190 | 11,886 | 1,042,603 |
| | 0.1 | 0.07 | 0.04 | 0.07 | 2.29 | 0.68 | 0.11 | | | |
| 인천 | 2,137 | 829 | 505 | 550 | 26,912 | 7,148 | 1,196 | 844,808 | 13,422 | 1,160,469 |
| | 0.25 | 0.09 | 0.05 | 0.06 | 3.18 | 0.84 | 0.14 | | | |
| 광주 | 653 | 383 | 187 | 416 | 11,151 | 4,617 | 797 | 432,950 | 5,428 | 596,015 |
| | 0.15 | 0.08 | 0.04 | 0.09 | 2.57 | 1.06 | 0.18 | | | |
| 대전 | 551 | 380 | 237 | 241 | 9,944 | 3,412 | 535 | 493,069 | 6,137 | 602,093 |
| | 0.11 | 0.07 | 0.04 | 0.04 | 2.01 | 0.69 | 0.1 | | | |
| 울산 | 553 | 405 | 249 | 235 | 16,398 | 3,047 | 527 | 367,313 | 4,517 | 440,863 |
| | 0.15 | 0.11 | 0.06 | 0.06 | 4.46 | 0.82 | 0.14 | | | |
| 경기 | 5,156 | 2,510 | 1,696 | 3,044 | 116,386 | 29,106 | 3,706 | 3,580,676 | 46,009 | 4,664,170 |
| | 0.14 | 0.07 | 0.04 | 0.08 | 3.25 | 0.81 | 0.1 | | | |
| 강원 | 993 | 916 | 657 | 740 | 13,199 | 10,296 | 1,916 | 586,007 | 14,691 | 566,068 |
| | 0.16 | 0.15 | 0.11 | 0.12 | 2.25 | 1.75 | 0.32 | | | |
| 충북 | 909 | 897 | 614 | 677 | 10,981 | 8,921 | 1,682 | 557,575 | 9,863 | 584,093 |
| | 0.16 | 0.16 | 0.11 | 0.12 | 1.96 | 1.59 | 0.3 | | | |
| 충남 | 2,903 | 1,274 | 878 | 907 | 12,411 | 9,712 | 2,018 | 724,061 | 19,962 | 798,595 |
| | 0.4 | 0.17 | 0.12 | 0.12 | 1.71 | 1.34 | 0.27 | | | |
| 전북 | 1,807 | 1,200 | 573 | 844 | 16,148 | 13,580 | 3,411 | 660,398 | 16,316 | 747,687 |
| | 0.27 | 0.18 | 0.08 | 0.12 | 2.44 | 2.05 | 0.51 | | | |
| 전남 | 2,758 | 1,413 | 772 | 1,183 | 11,626 | 19,654 | 5,019 | 727,749 | 20,985 | 748,154 |
| | 0.37 | 0.19 | 0.1 | 0.16 | 1.59 | 2.7 | 0.68 | | | |
| 경북 | 4,102 | 1,810 | 1,254 | 1,475 | 19,067 | 13,405 | 4,377 | 1,083,760 | 29,930 | 984,217 |
| | 0.37 | 0.16 | 0.11 | 0.13 | 1.75 | 1.23 | 0.4 | | | |
| 경남 | 3,441 | 1,814 | 1,893 | 1,548 | 34,190 | 15,936 | 3,860 | 1,149,379 | 22,327 | 1,252,896 |
| | 0.29 | 0.15 | 0.16 | 0.13 | 2.97 | 1.38 | 0.33 | | | |
| 제주 | 366 | 308 | 208 | 227 | 5,062 | 2,309 | 803 | 217,446 | 3,999 | 192,459 |
| | 0.16 | 0.14 | 0.09 | 0.1 | 2.32 | 1.06 | 0.36 | | | |

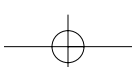
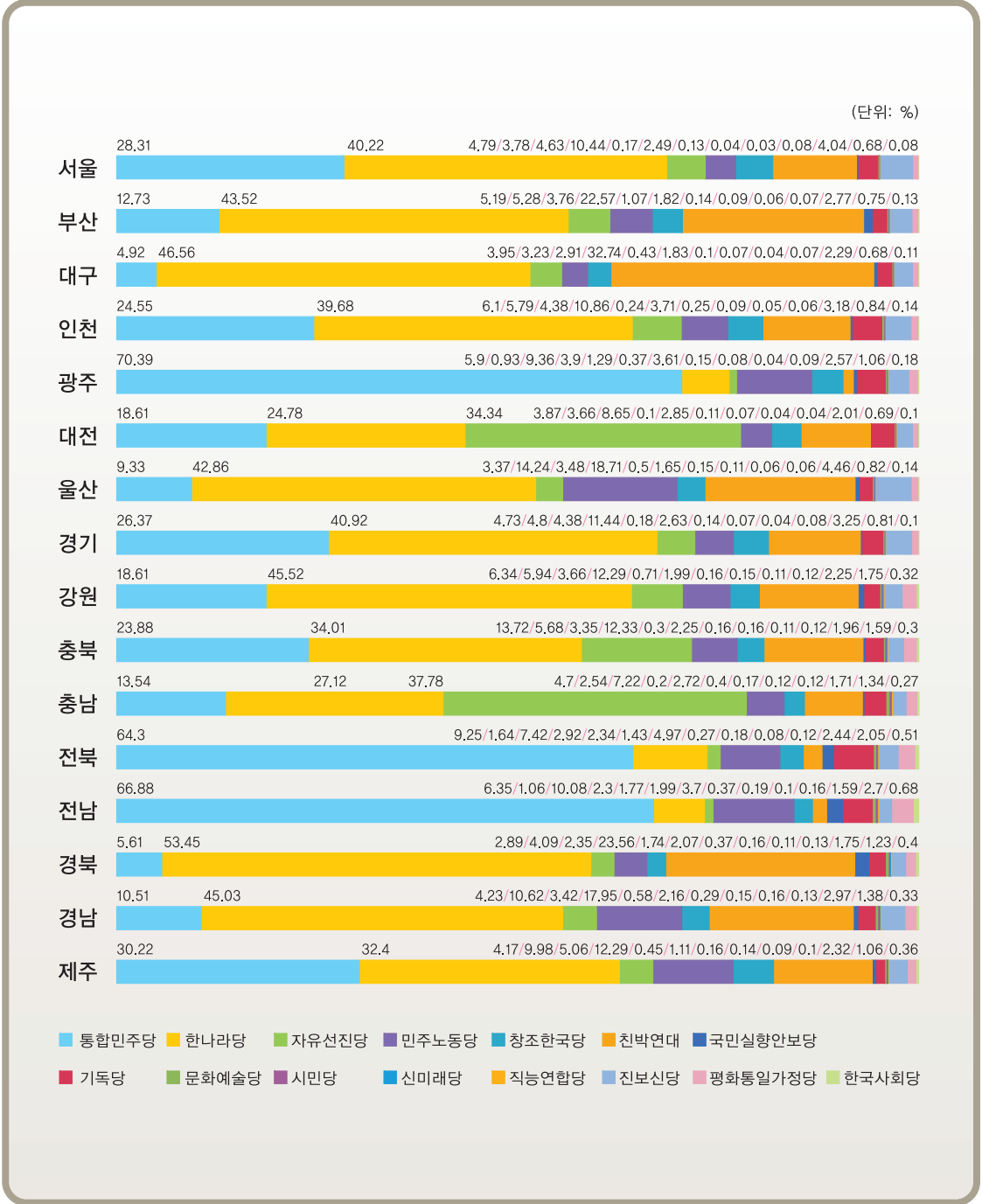


지역구 시·도별 득표율





비례대표 시·도별 득표율





Part 02 통계로 본 제18대 국회의원선거

▣ 정당별 득표순위별 선거구수(지역구)

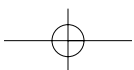
(단위 : 개)

| 구분 | 통합민주당 | | 한나라당 | | 자유선진당 | | 민주노동당 | | 창조한국당 | | 친박연대 | | 진보신당 | | 평화통일 가정당 | | 무소속 | |
|----|-------|----|------|----|-------|----|-------|----|-------|----|------|----|------|----|-------------|----|-----|----|
| | 1위 | 2위 | 1위 | 2위 | 1위 | 2위 | 1위 | 2위 | 1위 | 2위 | 1위 | 2위 | 1위 | 2위 | 1위 | 2위 | 1위 | 2위 |
| 전국 | 66 | 90 | 131 | 85 | 14 | 8 | 2 | 13 | 1 | - | 6 | 6 | - | 4 | - | 1 | 25 | 38 |
| 서울 | 7 | 36 | 40 | 8 | - | - | - | - | 1 | - | - | - | - | 1 | - | - | - | 3 |
| 부산 | 1 | 4 | 11 | 7 | - | 2 | - | - | - | - | 1 | 3 | - | - | - | - | 5 | 2 |
| 대구 | - | - | 8 | 4 | - | 1 | - | 2 | - | - | 3 | 1 | - | 1 | - | 1 | 1 | 2 |
| 인천 | 2 | 8 | 9 | 3 | - | - | - | - | - | - | - | - | - | - | - | - | 1 | 1 |
| 광주 | 7 | 1 | - | 2 | - | - | - | 3 | - | - | - | - | - | - | - | - | 1 | 2 |
| 대전 | 1 | 2 | - | 3 | 5 | 1 | - | - | - | - | - | - | - | - | - | - | - | - |
| 울산 | - | - | 5 | 1 | - | - | - | 4 | - | - | - | - | - | 1 | - | - | 1 | - |
| 경기 | 17 | 28 | 32 | 19 | - | 1 | - | - | - | - | 1 | 1 | - | 1 | - | - | 1 | 1 |
| 강원 | 2 | 2 | 3 | 5 | - | 1 | - | - | - | - | - | - | - | - | - | - | 3 | - |
| 충북 | 6 | - | 1 | 7 | 1 | - | - | - | - | - | - | - | - | - | - | - | - | 1 |
| 충남 | 1 | 1 | - | 9 | 8 | - | - | - | - | - | - | - | - | - | - | - | 1 | - |
| 전북 | 9 | 2 | - | 2 | - | - | - | - | - | - | - | - | - | - | - | - | 2 | 7 |
| 전남 | 9 | 2 | - | 3 | - | - | - | 3 | - | - | - | - | - | - | - | - | 3 | 4 |
| 경북 | - | 2 | 9 | 6 | - | 2 | - | - | - | - | 1 | - | - | - | - | - | 5 | 5 |
| 경남 | 1 | 2 | 13 | 4 | - | - | 2 | 1 | - | - | - | 1 | - | - | - | - | 1 | 9 |
| 제주 | 3 | - | - | 2 | - | - | - | - | - | - | - | - | - | - | - | - | - | 1 |

▣ 1, 2위간 근소표차(1,000표 미만) 선거구(지역구)

(단위 : 명)

| 선거구명 | 1순위 | | | 2순위 | | | 득표차 |
|--------|-------|------|--------|-------|------|--------|-----|
| | 정당명 | 후보자명 | 득표수 | 정당명 | 후보자명 | 득표수 | |
| 성남시수정구 | 한나라당 | 신영수 | 29,962 | 통합민주당 | 김태년 | 29,833 | 129 |
| 사천시 | 민주노동당 | 강기갑 | 23,864 | 한나라당 | 이방호 | 23,686 | 178 |
| 안양시만안구 | 통합민주당 | 이종걸 | 41,660 | 한나라당 | 정용대 | 41,370 | 290 |
| 금천구 | 한나라당 | 안형환 | 37,720 | 통합민주당 | 이목희 | 37,378 | 342 |
| 무안군신안군 | 무소속 | 이윤석 | 16,200 | 무소속 | 김홍업 | 15,849 | 351 |



□ 최고·최저 득표율 및 득표수 당선인(지역구)

(단위 : %)

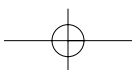
| 구분 | 순위 | 최고·최저 득표율 | | | | |
|-----------|----|-----------|---------------|-------|------|-----------|
| | | 시도명 | 선거구명 | 정당명 | 당선인명 | 득표율 / 득표수 |
| 최고 득표율 | 1 | 광주 | 동구 | 통합민주당 | 박주선 | 88.7 |
| | 2 | 대구 | 달성군 | 한나라당 | 박근혜 | 88.6 |
| | 3 | 대구 | 북구을 | 한나라당 | 서상기 | 86.3 |
| | 4 | 대구 | 동구을 | 한나라당 | 유승민 | 84.4 |
| | 5 | 전남 | 여주시을 | 통합민주당 | 주승용 | 83.9 |
| | 6 | 경북 | 영천시 | 한나라당 | 정희수 | 82.0 |
| | 7 | 전남 | 여주시갑 | 통합민주당 | 김성곤 | 81.2 |
| | 8 | 광주 | 북구을 | 통합민주당 | 김재균 | 79.2 |
| | 9 | 광주 | 서구갑 | 통합민주당 | 조영택 | 79.2 |
| | 10 | 경북 | 경산시청도군 | 한나라당 | 최경환 | 78.5 |
| 최저 득표율 | 1 | 충남 | 논산시계룡시금 산군 | 무소속 | 이인제 | 27.7 |
| | 2 | 인천 | 남동구을 | 한나라당 | 조전혁 | 30.7 |
| | 3 | 전남 | 무안군신안군 | 무소속 | 이윤석 | 30.9 |
| | 4 | 경기 | 안산시상록구을 | 친박연대 | 홍장표 | 32.2 |
| | 5 | 경기 | 이천시여주군 | 한나라당 | 이범관 | 33.1 |
| | 6 | 대전 | 대덕구 | 자유선진당 | 김창수 | 33.9 |
| | 7 | 인천 | 서구강화군을 | 무소속 | 이경재 | 33.9 |
| | 8 | 충북 | 청주시흥덕구을 | 통합민주당 | 노영민 | 37.5 |
| | 9 | 충남 | 천안시갑 | 통합민주당 | 양승조 | 38.3 |
| | 10 | 경기 | 안산시상록구갑 | 한나라당 | 이화수 | 38.5 |



Part 02 통계로 본 제18대 국회의원선거

(단위 : %)

| 구분 | 순위 | 최고·최저 득표수 | | | | |
|-----------|----|-----------|--------------|-------|------|-----------|
| | | 시도명 | 선거구명 | 정당명 | 당선인명 | 득표율 / 득표수 |
| 최고 득표수 | 1 | 경북 | 경산시청도군 | 한나라당 | 최경환 | 74,481 |
| | 2 | 대구 | 북구을 | 한나라당 | 서상기 | 69,604 |
| | 3 | 경북 | 포항시남구 울릉군 | 한나라당 | 이상득 | 68,392 |
| | 4 | 대구 | 수성구갑 | 한나라당 | 이한구 | 66,652 |
| | 5 | 전남 | 순천시 | 통합민주당 | 서갑원 | 65,071 |
| | 6 | 부산 | 금정구 | 무소속 | 김세연 | 63,806 |
| | 7 | 강원 | 원주시 | 한나라당 | 이계진 | 62,586 |
| | 8 | 광주 | 북구을 | 통합민주당 | 김재균 | 62,567 |
| | 9 | 서울 | 강남구갑 | 한나라당 | 이종구 | 61,047 |
| | 10 | 경북 | 포항시북구 | 한나라당 | 이병석 | 60,610 |
| 최저 득표수 | 1 | 경기 | 안산시상록구을 | 친박연대 | 홍장표 | 14,980 |
| | 2 | 전남 | 무안군신안군 | 무소속 | 이윤석 | 16,200 |
| | 3 | 인천 | 남동구을 | 한나라당 | 조전혁 | 18,475 |
| | 4 | 경기 | 오산시 | 통합민주당 | 안민석 | 21,415 |
| | 5 | 인천 | 서구강화군을 | 무소속 | 이경재 | 21,723 |
| | 6 | 충북 | 청주시흥덕구을 | 통합민주당 | 노영민 | 22,175 |
| | 7 | 경기 | 하남시 | 통합민주당 | 문학진 | 22,457 |
| | 8 | 경기 | 안산시단원구갑 | 통합민주당 | 천정배 | 23,044 |
| | 9 | 경기 | 안산시상록구갑 | 한나라당 | 이화수 | 23,104 |
| | 10 | 경기 | 시흥시을 | 통합민주당 | 조정식 | 23,313 |



▣ 득표율별 당선인수(지역구)

(단위 : 명)

| 구분 | 계 | 득표율별 당선인수 | | | | | | | |
|----|-----|----------------|----------------|----------------|----------------|----------------|----------------|-------|-------|
| | | 20% ~ 30%미만 | 30% ~ 40%미만 | 40% ~ 50%미만 | 50% ~ 60%미만 | 60% ~ 70%미만 | 70% ~ 80%미만 | 80%이상 | 무투표당선 |
| 전국 | 245 | 1 | 16 | 95 | 76 | 34 | 16 | 7 | 0 |
| 서울 | 48 | 0 | 1 | 23 | 18 | 5 | 1 | 0 | 0 |
| 부산 | 18 | 0 | 0 | 7 | 6 | 5 | 0 | 0 | 0 |
| 대구 | 12 | 0 | 0 | 3 | 2 | 2 | 2 | 3 | 0 |
| 인천 | 12 | 0 | 2 | 5 | 5 | 0 | 0 | 0 | 0 |
| 광주 | 8 | 0 | 0 | 0 | 2 | 1 | 4 | 1 | 0 |
| 대전 | 6 | 0 | 1 | 5 | 0 | 0 | 0 | 0 | 0 |
| 울산 | 6 | 0 | 0 | 2 | 1 | 3 | 0 | 0 | 0 |
| 경기 | 51 | 0 | 5 | 24 | 15 | 6 | 1 | 0 | 0 |
| 강원 | 8 | 0 | 0 | 6 | 1 | 1 | 0 | 0 | 0 |
| 충북 | 8 | 0 | 2 | 4 | 2 | 0 | 0 | 0 | 0 |
| 충남 | 10 | 1 | 1 | 1 | 5 | 2 | 0 | 0 | 0 |
| 전북 | 11 | 0 | 0 | 1 | 6 | 2 | 2 | 0 | 0 |
| 전남 | 12 | 0 | 1 | 0 | 4 | 2 | 3 | 2 | 0 |
| 경북 | 15 | 0 | 0 | 5 | 4 | 3 | 2 | 1 | 0 |
| 경남 | 17 | 0 | 2 | 7 | 5 | 2 | 1 | 0 | 0 |
| 제주 | 3 | 0 | 1 | 2 | 0 | 0 | 0 | 0 | 0 |