



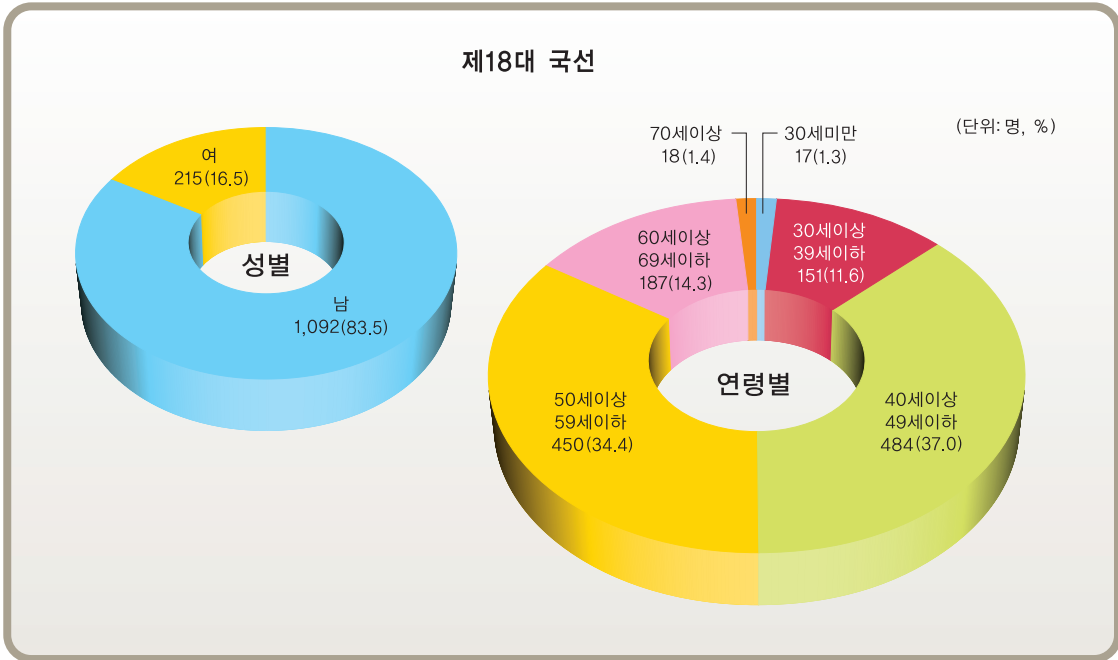
□ 성별·연령별 후보자 및 당선인수

(단위 : 명)

| 시도명 | 계 | 성별 | | 연령별 | | | | | |
|-------|-------|-------|------|-------|----------------|----------------|----------------|----------------|-------|
| | | 남 | 여 | 30세미만 | 30세이상 39세이하 | 40세이상 49세이하 | 50세이상 59세이하 | 60세이상 69세이하 | 70세이상 |
| 합계 | 1,307 | 1,092 | 215 | 17 | 151 | 484 | 450 | 187 | 18 |
| | (299) | (258) | (41) | (0) | (7) | (88) | (142) | (55) | (7) |
| 비례대표 | 188 | 105 | 83 | 1 | 19 | 45 | 72 | 48 | 3 |
| | (54) | (27) | (27) | (0) | (3) | (12) | (23) | (15) | (1) |
| 지역구 계 | 1,119 | 987 | 132 | 16 | 132 | 439 | 378 | 139 | 15 |
| | (245) | (231) | (14) | (0) | (4) | (76) | (119) | (40) | (6) |
| 서울 | 233 | 196 | 37 | 5 | 41 | 95 | 66 | 23 | 3 |
| | (48) | (40) | (8) | (0) | (3) | (24) | (19) | (2) | (0) |
| 부산 | 76 | 64 | 12 | 1 | 10 | 40 | 19 | 6 | 0 |
| | (18) | (18) | (0) | (0) | (1) | (5) | (9) | (3) | (0) |
| 대구 | 43 | 38 | 5 | 0 | 8 | 19 | 11 | 4 | 1 |
| | (12) | (11) | (1) | (0) | (0) | (3) | (4) | (4) | (1) |
| 인천 | 57 | 50 | 7 | 1 | 5 | 19 | 22 | 10 | 0 |
| | (12) | (12) | (0) | (0) | (0) | (5) | (3) | (4) | (0) |
| 광주 | 38 | 34 | 4 | 1 | 6 | 9 | 16 | 6 | 0 |
| | (8) | (8) | (0) | (0) | (0) | (1) | (6) | (1) | (0) |
| 대전 | 32 | 31 | 1 | 1 | 4 | 6 | 16 | 5 | 0 |
| | (6) | (6) | (0) | (0) | (0) | (0) | (6) | (0) | (0) |
| 울산 | 24 | 20 | 4 | 0 | 2 | 11 | 8 | 3 | 0 |
| | (6) | (6) | (0) | (0) | (0) | (1) | (3) | (2) | (0) |
| 경기 | 228 | 194 | 34 | 4 | 22 | 97 | 91 | 21 | 3 |
| | (51) | (47) | (4) | (0) | (0) | (21) | (24) | (6) | (0) |
| 강원 | 40 | 39 | 1 | 0 | 4 | 15 | 13 | 8 | 0 |
| | (8) | (8) | (0) | (0) | (0) | (2) | (3) | (3) | (0) |
| 충북 | 40 | 35 | 5 | 2 | 5 | 12 | 10 | 8 | 3 |
| | (8) | (8) | (0) | (0) | (0) | (1) | (3) | (2) | (2) |
| 충남 | 47 | 43 | 4 | 1 | 3 | 16 | 15 | 10 | 2 |
| | (10) | (10) | (0) | (0) | (0) | (1) | (4) | (3) | (2) |
| 전북 | 55 | 52 | 3 | 0 | 3 | 19 | 24 | 8 | 1 |
| | (11) | (10) | (1) | (0) | (0) | (2) | (7) | (2) | (0) |
| 전남 | 55 | 51 | 4 | 0 | 2 | 18 | 24 | 10 | 1 |
| | (12) | (12) | (0) | (0) | (0) | (2) | (7) | (3) | (0) |
| 경북 | 58 | 55 | 3 | 0 | 8 | 19 | 23 | 7 | 1 |
| | (15) | (15) | (0) | (0) | (0) | (1) | (10) | (3) | (1) |
| 경남 | 78 | 72 | 6 | 0 | 8 | 36 | 25 | 9 | 0 |
| | (17) | (17) | (0) | (0) | (0) | (6) | (9) | (2) | (0) |
| 제주 | 15 | 13 | 2 | 0 | 1 | 8 | 5 | 1 | 0 |
| | (3) | (3) | (0) | (0) | (0) | (1) | (2) | (0) | (0) |

※ ()는 당선인수임.

□ 최근 국회의원선거 성별·연령별 후보자수

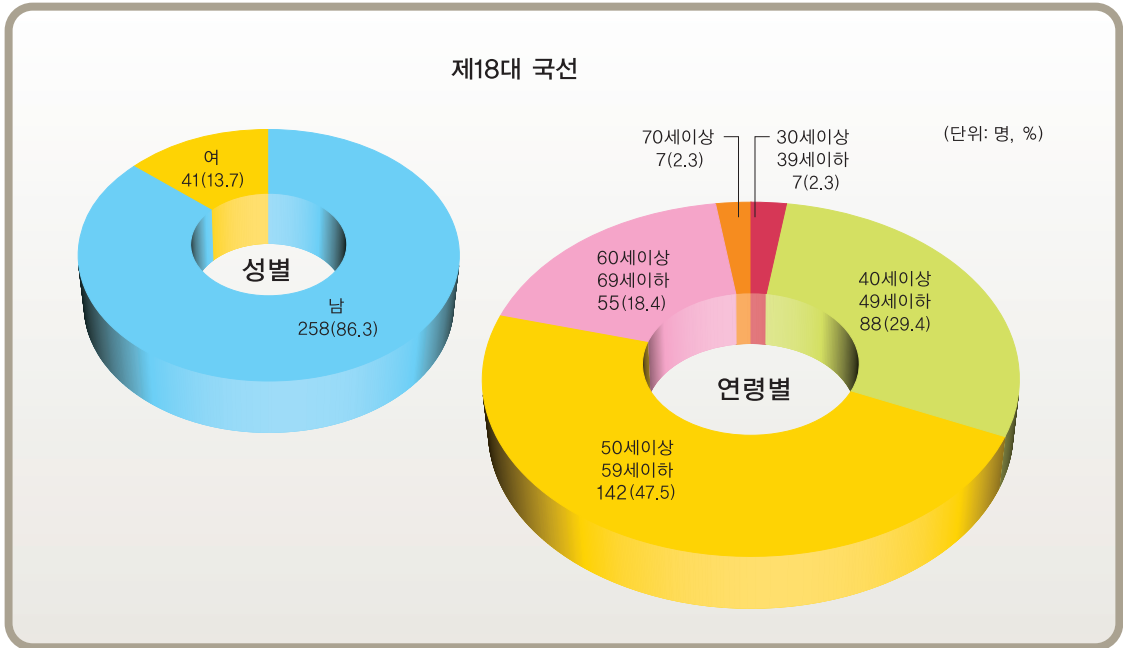


(단위: 명)

| 구분 | 의원정수 | 후보자수 | 성별 | | 연령별 | | | | |
|------------------|------|-------|-------|-----|-------|-------|-------|-------|-------|
| | | | 남 | 여 | 29세이하 | 39세이하 | 49세이하 | 59세이하 | 60세이상 |
| 제13대 '88.4.26 | 299 | 1,219 | 1,192 | 27 | 32 | 162 | 535 | 409 | 81 |
| 제14대 '92.3.24 | 299 | 1,206 | 1,171 | 35 | 34 | 155 | 373 | 528 | 116 |
| 제15대 '96.4.11 | 299 | 1,550 | 1,507 | 43 | 16 | 241 | 444 | 664 | 185 |
| 제16대 '00.4.13 | 273 | 1,179 | 1,114 | 65 | 35 | 143 | 338 | 391 | 272 |
| 제17대 '04.4.15 | 299 | 1,365 | 1,208 | 157 | 12 | 164 | 526 | 400 | 263 |
| 제18대 '08.4.9 | 299 | 1,307 | 1,092 | 215 | 17 | 151 | 484 | 450 | 205 |

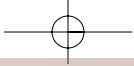


▣ 최근 국회의원선거 성별·연령별 당선인수



(단위 : 명)

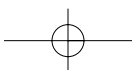
| 구분 | 의원정수 | 성별 | | 연령별 | | | | |
|------------------|------|-----|----|-------|-------|-------|-------|-------|
| | | 남 | 여 | 29세이하 | 39세이하 | 49세이하 | 59세이하 | 60세이상 |
| 제13대 '88.4.26 | 299 | 293 | 6 | 1 | 17 | 111 | 138 | 32 |
| 제14대 '92.3.24 | 299 | 296 | 3 | - | 8 | 70 | 179 | 42 |
| 제15대 '96.4.11 | 299 | 290 | 9 | - | 10 | 69 | 162 | 58 |
| 제16대 '00.4.13 | 273 | 257 | 16 | - | 13 | 65 | 105 | 89 |
| 제17대 '04.4.15 | 299 | 260 | 39 | - | 23 | 106 | 121 | 49 |
| 제18대 '08.4.9 | 299 | 258 | 41 | 0 | 7 | 88 | 142 | 62 |



▣ 최고령·최연소 후보자 및 당선인

가. 최고령·최연소 후보자

| 구분 | 순위 | 최고령 | | | | | 최연소 | | | | |
|----------|----|-----|------------------|-------------|------|---------------------|-----|---------------|-------------|------|---------------------|
| | | 시도명 | 선거구명 | 정당명 | 후보자명 | 생년월일 (연령) | 시도명 | 선거구명 | 정당명 | 후보자명 | 생년월일 (연령) |
| 비례 대표 | 1 | - | - | 국민실향 안보당 | 유재만 | 1931.02.14 (77세) | - | - | 민주노동당 | 이주희 | 1978.06.13 (29세) |
| | 2 | - | - | 자유선진당 | 조순형 | 1935.03.10 (73세) | - | - | 자유선진당 | 강윤희 | 1977.11.06 (30세) |
| | 3 | - | - | 평화통일 가정당 | 곽정환 | 1936.01.22 (72세) | - | - | 친박연대 | 양정래 | 1977.05.07 (30세) |
| | 4 | - | - | 기독교당 | 최수환 | 1938.05.07 (69세) | - | - | 창조한국당 | 김양희 | 1975.09.05 (32세) |
| 지역구 | 1 | 경기 | 김포시 | 자유선진당 | 김두섭 | 1930.03.13 (78세) | 충북 | 청주시 흥덕구갑 | 민주노동당 | 장우정 | 1983.04.03 (25세) |
| | 2 | 충북 | 보은군 옥천군영동군 | 자유선진당 | 이용희 | 1931.06.10 (76세) | 대전 | 서구을 | 무소속 | 이재윤 | 1983.02.25 (25세) |
| | 3 | 충남 | 홍성군 예산군 | 자유선진당 | 이회창 | 1935.06.02 (72세) | 충북 | 충주시 | 민주노동당 | 김선애 | 1982.08.20 (25세) |
| | 4 | 경기 | 부천시 원미구갑 | 자유선진당 | 안동선 | 1935.10.05 (72세) | 서울 | 광진구갑 | 자유선진당 | 김준교 | 1982.02.16 (26세) |
| | 5 | 경북 | 포항시 남구 울릉군 | 한나라당 | 이상득 | 1935.11.29 (72세) | 부산 | 남구갑 | 민주노동당 | 여민영 | 1981.12.14 (26세) |
| | 6 | 충북 | 증평군진천군 괴산군음성군 | 친박연대 | 김중호 | 1935.11.30 (72세) | 경기 | 군포시 | 평화통일 가정당 | 김현준 | 1981.12.05 (26세) |
| | 7 | 서울 | 은평구갑 | 친박연대 | 강인섭 | 1936.08.20 (71세) | 광주 | 서구갑 | 진보신당 | 김남희 | 1981.11.27 (26세) |
| | 8 | 경기 | 고양시 덕양구갑 | 자유선진당 | 이국현 | 1936.12.17 (71세) | 서울 | 강남구갑 | 무소속 | 김원종 | 1981.09.25 (26세) |
| | 9 | 대구 | 달서구갑 | 친박연대 | 박종근 | 1937.02.05 (71세) | 충남 | 논산시계룡시 금산군 | 평화통일 가정당 | 이민주 | 1981.01.17 (27세) |
| | 10 | 충남 | 부여군 청양군 | 자유선진당 | 이진삼 | 1937.02.10 (71세) | 서울 | 강남구을 | 민주노동당 | 김재연 | 1980.10.30 (27세) |





나. 최고령 · 최연소 당선인

| 구분 | 순위 | 최고령 | | | | | 최연소 | | | | |
|----------|----|-----|---------------|-------|------|--------------------|-----|-------------|-------|------|--------------------|
| | | 시도명 | 선거구명 | 정당명 | 당선인명 | 생년월일 (연령) | 시도명 | 선거구명 | 정당명 | 당선인명 | 생년월일 (연령) |
| 비례 대표 | 1 | - | - | 자유선진당 | 조순형 | 1935.03.10 (73) | - | - | 친박연대 | 양정례 | 1977.05.07 (30) |
| | 2 | - | - | 자유선진당 | 김용구 | 1940.03.30 (68) | - | - | 민주노동당 | 이정희 | 1969.12.22 (38) |
| | 3 | - | - | 한나라당 | 강성천 | 1940.08.15 (67) | - | - | 통합민주당 | 김유정 | 1969.01.18 (39) |
| | 4 | - | - | 통합민주당 | 신낙균 | 1941.02.01 (67) | - | - | 한나라당 | 조윤선 | 1966.07.22 (41) |
| 지역구 | 1 | 충북 | 보은군옥천 군영동군 | 자유선진당 | 이용희 | 1931.06.10 (76) | 부산 | 금정구 | 무소속 | 김세연 | 1972.07.15 (35) |
| | 2 | 충남 | 홍성군 예산군 | 자유선진당 | 이회창 | 1935.06.02 (72) | 서울 | 성동구을 | 한나라당 | 김동성 | 1971.01.11 (37) |
| | 3 | 경북 | 포항시남구 울릉군 | 한나라당 | 이상득 | 1935.11.29 (72) | 서울 | 노원구병 | 한나라당 | 홍정욱 | 1970.03.14 (38) |
| | 4 | 대구 | 달서구갑 | 친박연대 | 박종근 | 1937.02.05 (71) | 서울 | 마포구을 | 한나라당 | 강용석 | 1969.12.03 (38) |
| | 5 | 충남 | 부여군 청양군 | 자유선진당 | 이진삼 | 1937.02.10 (71) | 서울 | 양천구을 | 한나라당 | 김용태 | 1968.03.26 (40) |
| | 6 | 충북 | 청주시 상당구 | 통합민주당 | 홍재형 | 1938.03.27 (70) | 부산 | 사하구을 | 통합민주당 | 조경태 | 1968.01.10 (40) |
| | 7 | 전남 | 고흥군 보성군 | 통합민주당 | 박상천 | 1938.10.31 (69) | 서울 | 종량구갑 | 한나라당 | 유정현 | 1967.10.24 (40) |
| | 8 | 경북 | 경주시 | 친박연대 | 김일윤 | 1938.12.17 (69) | 부 | 사상구 | 한나라당 | 장제원 | 1967.04.13 (40) |
| | 9 | 경북 | 군위군 의성군청송군 | 무소속 | 정해걸 | 1939.05.09 (68) | 경기 | 포천시 연천군 | 한나라당 | 김영우 | 1967.01.20 (41) |
| | 10 | 서울 | 송파구병 | 통합민주당 | 김성순 | 1940.09.28 (67) | 경기 | 고양시 덕양구갑 | 한나라당 | 손범규 | 1966.12.19 (41) |

□ 병역사항별 후보자 및 당선인수

(단위 : 명)

| 구분 | 계 | 군복무를 마친사람 | 군복무를 마치지 아니한 사람 | 해당없음(비대상) |
|-------|-------|-----------|--------------------|-----------|
| 합계 | 1,307 | 894 | 200 | 213 |
| | (299) | (211) | (47) | (41) |
| 비례대표 | 188 | 82 | 23 | 83 |
| | (54) | (19) | (8) | (27) |
| 지역구 계 | 1,119 | 812 | 177 | 130 |
| | (245) | (192) | (39) | (14) |
| 서울 | 233 | 153 | 43 | 37 |
| | (48) | (34) | (6) | (8) |
| 부산 | 76 | 51 | 13 | 12 |
| | (18) | (15) | (3) | (0) |
| 대구 | 43 | 33 | 5 | 5 |
| | (12) | (9) | (2) | (1) |
| 인천 | 57 | 41 | 9 | 7 |
| | (12) | (10) | (2) | (0) |
| 광주 | 38 | 27 | 7 | 4 |
| | (8) | (6) | (2) | (0) |
| 대전 | 32 | 24 | 7 | 1 |
| | (6) | (5) | (1) | (0) |
| 울산 | 24 | 18 | 2 | 4 |
| | (6) | (6) | (0) | (0) |
| 경기 | 228 | 160 | 34 | 34 |
| | (51) | (40) | (7) | (4) |
| 강원 | 40 | 32 | 7 | 1 |
| | (8) | (5) | (3) | (0) |
| 충북 | 40 | 26 | 9 | 5 |
| | (8) | (6) | (2) | 0 |
| 충남 | 47 | 41 | 3 | 3 |
| | (10) | (10) | (0) | (0) |
| 전북 | 55 | 39 | 13 | 3 |
| | (11) | (9) | (1) | (1) |
| 전남 | 55 | 44 | 7 | 4 |
| | (12) | (11) | (1) | (0) |
| 경북 | 58 | 52 | 4 | 2 |
| | (15) | (12) | (3) | (0) |
| 경남 | 78 | 59 | 13 | 6 |
| | (17) | (12) | (5) | (0) |
| 제주 | 15 | 12 | 1 | 2 |
| | (3) | (2) | (1) | (0) |

※ ()는 당선인수임.



▣ 재산신고액별 후보자 및 당선인수

(단위 : 명)

| 구분 | 계 | 채무만 있는 자(-) | | | | | 5천만원미만 | 5천만원이상 1억원미만 |
|------|-------|-------------|------------------|-----------------|----------------|-------|--------|-----------------|
| | | 1천만원미만 | 1천만원이상 5천만원미만 | 5천만원이상 1억원미만 | 1억원이상 5억원미만 | 5억원이상 | | |
| 합 계 | 1,307 | 5 | 11 | 3 | 8 | 1 | 132 | 101 |
| | (299) | (0) | (0) | (0) | (1) | (1) | (0) | (4) |
| 비례대표 | 188 | 1 | 1 | 0 | 2 | 0 | 14 | 8 |
| | (54) | (0) | (0) | (0) | (1) | (0) | (0) | (0) |
| 계 | 1,119 | 4 | 10 | 3 | 6 | 1 | 118 | 93 |
| | (245) | (0) | (0) | (0) | (0) | (1) | (0) | (4) |
| 서울 | 233 | 0 | 2 | 1 | 2 | 0 | 18 | 15 |
| | (48) | (0) | (0) | (0) | (0) | (0) | (0) | (0) |
| 부산 | 76 | 0 | 0 | 1 | 0 | 0 | 12 | 9 |
| | (18) | (0) | (0) | (0) | (0) | (0) | (0) | (0) |
| 대구 | 43 | 1 | 0 | 0 | 1 | 0 | 3 | 4 |
| | (12) | (0) | (0) | (0) | (0) | (0) | (0) | (0) |
| 인천 | 57 | 1 | 0 | 0 | 0 | 0 | 3 | 5 |
| | (12) | (0) | (0) | (0) | (0) | (0) | (0) | (0) |
| 광주 | 38 | 0 | 0 | 0 | 0 | 0 | 3 | 4 |
| | (8) | (0) | (0) | (0) | (0) | (0) | (0) | (0) |
| 대전 | 32 | 0 | 1 | 0 | 0 | 0 | 4 | 1 |
| | (6) | (0) | (0) | (0) | (0) | (0) | (0) | (0) |
| 울산 | 24 | 0 | 0 | 0 | 0 | 0 | 2 | 2 |
| | (6) | (0) | (0) | (0) | (0) | (0) | (0) | (0) |
| 경기 | 228 | 0 | 2 | 0 | 0 | 0 | 25 | 11 |
| | (51) | (0) | (0) | (0) | (0) | (0) | (0) | (1) |
| 강원 | 40 | 0 | 1 | 1 | 0 | 0 | 4 | 5 |
| | (8) | (0) | (0) | (0) | (0) | (0) | (0) | (1) |
| 충북 | 40 | 0 | 0 | 0 | 0 | 0 | 6 | 4 |
| | (8) | (0) | (0) | (0) | (0) | (0) | (0) | (0) |
| 충남 | 47 | 1 | 0 | 0 | 0 | 1 | 5 | 3 |
| | (10) | (0) | (0) | (0) | (0) | (1) | (0) | (0) |
| 전북 | 55 | 1 | 2 | 0 | 0 | 0 | 4 | 3 |
| | (11) | (0) | (0) | (0) | (0) | (0) | (0) | (0) |
| 전남 | 55 | 0 | 0 | 0 | 0 | 0 | 4 | 5 |
| | (12) | (0) | (0) | (0) | (0) | (0) | (0) | (0) |
| 경북 | 58 | 0 | 1 | 0 | 1 | 0 | 8 | 10 |
| | (15) | (0) | (0) | (0) | (0) | (0) | (0) | (0) |
| 경남 | 78 | 0 | 1 | 0 | 1 | 0 | 14 | 11 |
| | (17) | (0) | (0) | (0) | (0) | (0) | (0) | (2) |
| 제주 | 15 | 0 | 0 | 0 | 1 | 0 | 3 | 1 |
| | (3) | (0) | (0) | (0) | (0) | (0) | (0) | (0) |

※ ()는 당선인수임.

(단위 : 명)

| 구분 | 1억이상 5억원미만 | 5억이상 10억원미만 | 10억이상 30억원미만 | 30억이상 50억원미만 | 50억이상 70억원미만 | 70억이상 100억원 미만 | 100억이상 300억원미만 | 300억원 이상 |
|------|---------------|----------------|-----------------|-----------------|-----------------|----------------------|-------------------|-------------|
| 합 계 | 416 (38) | 238 (74) | 274 (112) | 60 (36) | 27 (16) | 15 (8) | 10 (5) | 6 (4) |
| 비례대표 | 46 (7) | 37 (13) | 51 (18) | 13 (8) | 8 (4) | 4 (1) | 2 (1) | 1 (1) |
| 계 | 370 (31) | 201 (61) | 223 (94) | 47 (28) | 19 (12) | 11 (7) | 8 (4) | 5 (3) |
| 서울 | 81 (3) | 56 (18) | 43 (17) | 6 (5) | 3 (2) | 3 (2) | 1 (0) | 2 (1) |
| 부산 | 24 (2) | 6 (2) | 14 (6) | 5 (3) | 2 (2) | 0 (0) | 2 (2) | 1 (1) |
| 대구 | 16 (1) | 5 (2) | 10 (7) | 1 (1) | 2 (1) | 0 (0) | 0 (0) | 0 (0) |
| 인천 | 25 (2) | 4 (0) | 11 (5) | 3 (1) | 4 (3) | 0 (0) | 0 (0) | 1 (1) |
| 광주 | 11 (1) | 13 (1) | 6 (5) | 1 (1) | 0 (0) | 0 (0) | 0 (0) | 0 (0) |
| 대전 | 11 (1) | 6 (1) | 8 (3) | 1 (1) | 0 (0) | 0 (0) | 0 (0) | 0 (0) |
| 울산 | 8 (0) | 5 (3) | 5 (2) | 0 (0) | 1 (1) | 0 (0) | 1 (0) | 0 (0) |
| 경기 | 85 (13) | 45 (15) | 44 (13) | 13 (6) | 2 (2) | 1 (1) | 0 (0) | 0 (0) |
| 강원 | 12 (1) | 6 (2) | 8 (3) | 2 (1) | 1 (0) | 0 (0) | 0 (0) | 0 (0) |
| 충북 | 8 (0) | 4 (0) | 15 (7) | 2 (1) | 1 (0) | 0 (0) | 0 (0) | 0 (0) |
| 충남 | 15 (1) | 9 (4) | 8 (3) | 2 (1) | 1 (0) | 1 (0) | 0 (0) | 1 (0) |
| 전북 | 21 (2) | 10 (3) | 11 (6) | 0 (0) | 1 (0) | 1 (0) | 1 (0) | 0 (0) |
| 전남 | 18 (1) | 8 (1) | 15 (6) | 4 (3) | 0 (0) | 1 (1) | 0 (0) | 0 (0) |
| 경북 | 11 (1) | 6 (2) | 11 (5) | 3 (2) | 1 (1) | 3 (2) | 3 (2) | 0 (0) |
| 경남 | 23 (2) | 11 (5) | 12 (5) | 4 (2) | 0 (0) | 1 (1) | 0 (0) | 0 (0) |
| 제주 | 1 (0) | 7 (2) | 2 (1) | 0 (0) | 0 (0) | 0 (0) | 0 (0) | 0 (0) |

※ ()는 당선인수임



▣ 소득세·재산세 및 종합토지세 납부·체납액별 후보자 및 당선인수

가. 최근 5년간 세금납부 후보자 및 당선인수

(단위 : 명)

| 구 분 | 계 | 없음 | 50만원미만 | 50만원이상 100만원 미만 | 100만원이 상500만원 미만 | 500만원이 상 천만원 미만 | 1천만원이상 5천만원 미만 | 5천만원이상 1억원미만 | 1억원이상 |
|-------|-------|-----|--------|-----------------------|------------------------|-----------------------|----------------------|-----------------|-------|
| 합계 | 1,307 | 42 | 206 | 64 | 210 | 89 | 348 | 150 | 198 |
| | (299) | (0) | (3) | (0) | (10) | (14) | (103) | (67) | (102) |
| 비례대표 | 188 | 3 | 21 | 4 | 20 | 22 | 45 | 34 | 39 |
| | (54) | (0) | (1) | (0) | (4) | (4) | (12) | (13) | (20) |
| 지역구 계 | 1,119 | 39 | 185 | 60 | 190 | 67 | 303 | 116 | 159 |
| | (245) | (0) | (2) | (0) | (6) | (10) | (91) | (54) | (82) |
| 서울 | 233 | 11 | 31 | 17 | 43 | 14 | 64 | 23 | 30 |
| | (48) | (0) | (0) | (0) | (2) | (4) | (12) | (12) | (18) |
| 부산 | 76 | 1 | 22 | 1 | 13 | 4 | 16 | 8 | 11 |
| | (18) | (0) | (0) | (0) | (0) | (1) | (8) | (3) | (6) |
| 대구 | 43 | 2 | 9 | 3 | 5 | 2 | 9 | 6 | 7 |
| | (12) | (0) | (1) | (0) | (0) | (1) | (2) | (3) | (5) |
| 인천 | 57 | 3 | 4 | 0 | 9 | 5 | 19 | 4 | 13 |
| | (12) | (0) | (0) | (0) | (0) | (0) | (4) | (1) | (7) |
| 광주 | 38 | 1 | 6 | 2 | 6 | 2 | 15 | 3 | 3 |
| | (8) | (0) | (0) | (0) | (0) | (0) | (4) | (1) | (3) |
| 대전 | 32 | 1 | 6 | 1 | 3 | 1 | 11 | 5 | 4 |
| | (6) | (0) | (0) | (0) | (0) | (0) | (3) | (3) | (0) |
| 울산 | 24 | 1 | 4 | 1 | 3 | 1 | 8 | 2 | 4 |
| | (6) | (0) | (0) | (0) | (0) | (1) | (1) | (2) | (2) |
| 경기 | 228 | 6 | 37 | 11 | 33 | 24 | 64 | 24 | 29 |
| | (51) | (0) | (1) | (0) | (1) | (2) | (23) | (10) | (14) |
| 강원 | 40 | 2 | 3 | 2 | 10 | 2 | 8 | 7 | 6 |
| | (8) | (0) | (0) | (0) | (0) | (1) | (2) | (3) | (2) |
| 충북 | 40 | 4 | 5 | 1 | 5 | 2 | 11 | 6 | 6 |
| | (8) | (0) | (0) | (0) | (0) | (0) | (3) | (3) | (2) |
| 충남 | 47 | 1 | 7 | 2 | 9 | 1 | 11 | 6 | 10 |
| | (10) | (0) | (0) | (0) | (0) | (0) | (2) | (5) | (3) |
| 전북 | 55 | 1 | 14 | 6 | 5 | 1 | 17 | 4 | 7 |
| | (11) | (0) | (0) | (0) | (0) | (0) | (7) | (2) | (2) |
| 전남 | 55 | 0 | 5 | 4 | 17 | 1 | 15 | 5 | 8 |
| | (12) | (0) | (0) | (0) | (0) | (0) | (5) | (3) | (4) |
| 경북 | 58 | 1 | 15 | 3 | 7 | 3 | 12 | 6 | 11 |
| | (15) | (0) | (0) | (0) | (0) | (0) | (6) | (1) | (8) |
| 경남 | 78 | 4 | 13 | 6 | 19 | 4 | 17 | 5 | 10 |
| | (17) | (0) | (0) | (0) | (3) | (0) | (6) | (2) | (6) |
| 제주 | 15 | 0 | 4 | 0 | 3 | 0 | 6 | 2 | 0 |
| | (3) | (0) | (0) | (0) | (0) | (0) | (3) | (0) | (0) |

※ ()는 당선인수임.

나. 최근 5년간 세금체납 후보자 및 당선인수

(단위 : 명)

| 구 분 | 계 | 없음 | 50만원미만 | 50만원이상 100만원미만 | 100만원이상 500만원미만 | 500만원이상 1천만원미만 | 1천만원이상 5천만원미만 | 5천만원이상 1억원미만 | 1억원 이상 |
|-------|-------|-------|--------|-------------------|--------------------|-------------------|------------------|-----------------|-----------|
| 합계 | 1,307 | 1,153 | 68 | 14 | 41 | 7 | 17 | 2 | 5 |
| | (299) | (268) | (14) | (2) | (10) | (2) | (2) | (0) | (1) |
| 비례대표 | 188 | 163 | 6 | 2 | 10 | 4 | 3 | 0 | 0 |
| | (54) | (44) | (2) | (1) | (4) | (2) | (1) | (0) | (0) |
| 지역구 계 | 1,119 | 990 | 62 | 12 | 31 | 3 | 14 | 2 | 5 |
| | (245) | (224) | (12) | (1) | (6) | (0) | (1) | (0) | (1) |
| 서울 | 233 | 205 | 15 | 3 | 6 | 0 | 4 | 0 | 0 |
| | (48) | (44) | (3) | (0) | (1) | (0) | (0) | (0) | (0) |
| 부산 | 76 | 70 | 5 | 0 | 0 | 0 | 1 | 0 | 0 |
| | (18) | (17) | (1) | (0) | (0) | (0) | (0) | (0) | (0) |
| 대구 | 43 | 41 | 1 | 0 | 1 | 0 | 0 | 0 | 0 |
| | (12) | (12) | (0) | (0) | (0) | (0) | (0) | (0) | (0) |
| 인천 | 57 | 50 | 5 | 0 | 2 | 0 | 0 | 0 | 0 |
| | (12) | (9) | (2) | (0) | (1) | (0) | (0) | (0) | (0) |
| 광주 | 38 | 30 | 5 | 0 | 2 | 0 | 0 | 0 | 1 |
| | (8) | (6) | (1) | (0) | (0) | (0) | (0) | (0) | (1) |
| 대전 | 32 | 29 | 2 | 1 | 0 | 0 | 0 | 0 | 0 |
| | (6) | (5) | (0) | (1) | (0) | (0) | (0) | (0) | (0) |
| 울산 | 24 | 21 | 1 | 0 | 1 | 0 | 1 | 0 | 0 |
| | (6) | (6) | (0) | (0) | (0) | (0) | (0) | (0) | (0) |
| 경기 | 228 | 202 | 11 | 1 | 8 | 0 | 5 | 0 | 1 |
| | (51) | (46) | (3) | (0) | (2) | (0) | (0) | (0) | (0) |
| 강원 | 40 | 36 | 2 | 0 | 1 | 0 | 1 | 0 | 0 |
| | (8) | (5) | (2) | (0) | (0) | (0) | (1) | (0) | (0) |
| 충북 | 40 | 37 | 1 | 0 | 0 | 0 | 1 | 0 | 1 |
| | (8) | (8) | (0) | (0) | (0) | (0) | (0) | (0) | (0) |
| 충남 | 47 | 40 | 2 | 1 | 4 | 0 | 0 | 0 | 0 |
| | (10) | (9) | (0) | (0) | (1) | (0) | (0) | (0) | (0) |
| 전북 | 55 | 53 | 0 | 1 | 0 | 1 | 0 | 0 | 0 |
| | (11) | (11) | (0) | (0) | (0) | (0) | (0) | (0) | (0) |
| 전남 | 55 | 46 | 2 | 3 | 2 | 0 | 0 | 2 | 0 |
| | (12) | (12) | (0) | (0) | (0) | (0) | (0) | (0) | (0) |
| 경북 | 58 | 46 | 6 | 2 | 2 | 2 | 0 | 0 | 0 |
| | (15) | (14) | (0) | (0) | (1) | (0) | (0) | (0) | (0) |
| 경남 | 78 | 71 | 3 | 0 | 1 | 0 | 1 | 0 | 2 |
| | (17) | (17) | (0) | (0) | (0) | (0) | (0) | (0) | (0) |
| 제주 | 15 | 13 | 1 | 0 | 1 | 0 | 0 | 0 | 0 |
| | (3) | (3) | (0) | (0) | (0) | (0) | (0) | (0) | (0) |

※ ()는 당선인수임.



▣ 전과건수별 후보자 및 당선인수

가. 전과건수별 후보자 및 당선인수

(단위 : 명)

| 구 분 | 계 | 전과기록이있는 후보자수 | 전과건수 | | | | |
|-------|-------|-----------------|------|-----|-----|-----|-----|
| | | | 1 | 2 | 3 | 4 | 5 |
| 합계 | 1,307 | 187 | 127 | 39 | 16 | 4 | 1 |
| | (299) | (26) | (19) | (7) | (0) | (0) | (0) |
| 비례대표 | 188 | 10 | 7 | 2 | 0 | 1 | 0 |
| | (54) | (1) | (1) | (0) | (0) | (0) | (0) |
| 지역구 계 | 1,119 | 177 | 120 | 37 | 16 | 3 | 1 |
| | (245) | (25) | (18) | (7) | (0) | (0) | (0) |
| 서울 | 233 | 45 | 28 | 10 | 5 | 2 | 0 |
| | (48) | (3) | (3) | (0) | (0) | (0) | (0) |
| 부산 | 76 | 4 | 3 | 1 | 0 | 0 | 0 |
| | (18) | (0) | (0) | (0) | (0) | (0) | (0) |
| 대구 | 43 | 6 | 4 | 2 | 0 | 0 | 0 |
| | (12) | (0) | (0) | (0) | (0) | (0) | (0) |
| 인천 | 57 | 13 | 11 | 0 | 2 | 0 | 0 |
| | (12) | (2) | (2) | (0) | (0) | (0) | (0) |
| 광주 | 38 | 7 | 3 | 2 | 2 | 0 | 0 |
| | (8) | (2) | (1) | (1) | (0) | (0) | (0) |
| 대전 | 32 | 3 | 2 | 1 | 0 | 0 | 0 |
| | (6) | (0) | (0) | (0) | (0) | (0) | (0) |
| 울산 | 24 | 5 | 3 | 1 | 1 | 0 | 0 |
| | (6) | (0) | (0) | (0) | (0) | (0) | (0) |
| 경기 | 228 | 42 | 29 | 11 | 2 | 0 | 0 |
| | (51) | (8) | (3) | (5) | (0) | (0) | (0) |
| 강원 | 40 | 2 | 2 | 0 | 0 | 0 | 0 |
| | (8) | (1) | (1) | (0) | (0) | (0) | (0) |
| 충북 | 40 | 7 | 5 | 1 | 0 | 1 | 0 |
| | (8) | (2) | (2) | (0) | (0) | (0) | (0) |
| 충남 | 47 | 6 | 3 | 1 | 1 | 0 | 1 |
| | (10) | (1) | (1) | (0) | (0) | (0) | (0) |
| 전북 | 55 | 10 | 9 | 0 | 1 | 0 | 0 |
| | (11) | (2) | (2) | (0) | (0) | (0) | (0) |
| 전남 | 55 | 8 | 5 | 3 | 0 | 0 | 0 |
| | (12) | (2) | (1) | (1) | (0) | (0) | (0) |
| 경북 | 58 | 5 | 2 | 3 | 0 | 0 | 0 |
| | (15) | (0) | (0) | (0) | (0) | (0) | (0) |
| 경남 | 78 | 12 | 9 | 1 | 2 | 0 | 0 |
| | (17) | (1) | (1) | (0) | (0) | (0) | (0) |
| 제주 | 15 | 2 | 2 | 0 | 0 | 0 | 0 |
| | (3) | (1) | (1) | (0) | (0) | (0) | (0) |

* ()는 당선인수임.

나. 전과내역별 후보자 및 당선인수

(단위 : 명)

| 구분 | 전과기록 있는 후보자수 (당선인수) | 계 | | | | 일 반 사 범 | | | | 선 거 사 범 | | | |
|----------|------------------------------|----------|-------------|----------|-------------|----------|-------------|----------|-------------|----------|----------|----------|----------|
| | | 금고 | 징역 | 집행유예 | | 금고 | 징역 | 집행유예 | | 금고 | 징역 | 집행유예 | |
| | | | | 금고 | 징역 | | | 금고 | 징역 | | | 금고 | 징역 |
| 합 계 | 187 (26) | 2 (1) | 106 (13) | 6 (0) | 155 (15) | 2 (1) | 105 (13) | 6 (0) | 148 (14) | 0 (0) | 1 (0) | 0 (0) | 7 (1) |
| 비례 대표 | 10 (1) | 0 (1) | 9 (0) | 0 (0) | 1 (0) | 0 (1) | 9 (0) | 0 (0) | 1 (0) | 0 (0) | 0 (0) | 0 (0) | 0 (0) |
| 지역구 계 | 177 (25) | 2 (0) | 97 (13) | 6 (0) | 154 (15) | 2 (0) | 96 (13) | 6 (0) | 147 (14) | 0 (0) | 1 (0) | 0 (0) | 7 (1) |
| 서울 | 45 (3) | 1 (0) | 34 (2) | 1 (0) | 35 (1) | 1 (0) | 33 (2) | 1 (0) | 35 (1) | 0 (0) | 1 (0) | 0 (0) | 0 (0) |
| 부산 | 4 (0) | 0 (0) | 3 (0) | 0 (0) | 2 (0) | 0 (0) | 3 (0) | 0 (0) | 1 (0) | 0 (0) | 0 (0) | 0 (0) | 1 (0) |
| 대구 | 6 (0) | 0 (0) | 3 (0) | 0 (0) | 5 (0) | 0 (0) | 3 (0) | 0 (0) | 5 (0) | 0 (0) | 0 (0) | 0 (0) | 0 (0) |
| 인천 | 13 (2) | 0 (0) | 7 (0) | 0 (0) | 10 (2) | 0 (0) | 7 (0) | 0 (0) | 9 (1) | 0 (0) | 0 (0) | 0 (0) | 1 (1) |
| 광주 | 7 (2) | 0 (0) | 5 (1) | 0 (0) | 8 (1) | 0 (0) | 5 (1) | 0 (0) | 8 (1) | 0 (0) | 0 (0) | 0 (0) | 0 (0) |
| 대전 | 3 (0) | 0 (0) | 2 (0) | 0 (0) | 2 (0) | 0 (0) | 2 (0) | 0 (0) | 2 (0) | 0 (0) | 0 (0) | 0 (0) | 0 (0) |
| 울산 | 5 (0) | 1 (0) | 4 (0) | 0 (0) | 3 (0) | 1 (0) | 4 (0) | 0 (0) | 3 (0) | 0 (0) | 0 (0) | 0 (0) | 0 (0) |
| 경기 | 42 (8) | 0 (0) | 21 (5) | 1 (0) | 35 (6) | 0 (0) | 21 (5) | 1 (0) | 33 (6) | 0 (0) | 0 (0) | 0 (0) | 2 (0) |
| 강원 | 2 (1) | 0 (0) | 0 (0) | 0 (0) | 2 (1) | 0 (0) | 0 (0) | 0 (0) | 2 (1) | 0 (0) | 0 (0) | 0 (0) | 0 (0) |
| 충북 | 7 (2) | 0 (0) | 3 (1) | 0 (0) | 8 (1) | 0 (0) | 3 (1) | 0 (0) | 7 (1) | 0 (0) | 0 (0) | 0 (0) | 1 (0) |
| 충남 | 6 (1) | 0 (0) | 2 (0) | 1 (0) | 10 (1) | 0 (0) | 2 (0) | 1 (0) | 10 (1) | 0 (0) | 0 (0) | 0 (0) | 0 (0) |
| 전북 | 10 (2) | 0 (0) | 4 (1) | 0 (0) | 8 (1) | 0 (0) | 4 (1) | 0 (0) | 7 (1) | 0 (0) | 0 (0) | 0 (0) | 1 (0) |
| 전남 | 8 (2) | 0 (0) | 5 (2) | 1 (0) | 5 (0) | 0 (0) | 5 (2) | 1 (0) | 4 (0) | 0 (0) | 0 (0) | 0 (0) | 1 (0) |
| 경북 | 5 (0) | 0 (0) | 0 (0) | 2 (0) | 6 (0) | 0 (0) | 0 (0) | 2 (0) | 6 (0) | 0 (0) | 0 (0) | 0 (0) | 0 (0) |
| 경남 | 12 (1) | 0 (0) | 3 (0) | 0 (0) | 14 (1) | 0 (0) | 3 (0) | 0 (0) | 14 (1) | 0 (0) | 0 (0) | 0 (0) | 0 (0) |
| 제주 | 2 (1) | 0 (0) | 1 (1) | 0 (0) | 1 (0) | 0 (0) | 1 (1) | 0 (0) | 1 (0) | 0 (0) | 0 (0) | 0 (0) | 0 (0) |

※ ()는 당선인수임.



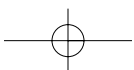
| 03 | 선거비용

▣ 선거비용제한액 등 결정·공고사항(지역구)

가. 선거비용제한액별 선거구수

(단위 : 개)

| 구 분 | 선거구수 | 1억5천만원 이 상 1억6천만원 미 만 | 1억6천만원 이 상 1억7천만원 미 만 | 1억7천만원 이 상 1억8천만원 미 만 | 1억8천만원 이 상 1억9천만원 미 만 | 1억9천만원 이 상 2 억 원 미 만 | 2 억 원 이 상 2억1천만원 미 만 | 2억1천만원 이 상 2억2천만원 미 만 | 2억2천만원 이 상 2억3천만원 미 만 | 2억3천만원 이 상 2억4천만원 미 만 |
|-----|------|--------------------------------|--------------------------------|--------------------------------|--------------------------------|-------------------------------|-------------------------------|--------------------------------|--------------------------------|--------------------------------|
| 전 국 | 245 | 8 | 41 | 62 | 43 | 38 | 26 | 13 | 12 | 2 |
| 서 울 | 48 | - | 12 | 18 | 10 | 5 | 3 | - | - | - |
| 부 산 | 18 | - | 6 | 3 | 4 | 2 | 3 | - | - | - |
| 대 구 | 12 | - | 3 | 5 | - | 2 | 1 | - | 1 | - |
| 인 천 | 12 | 2 | 1 | 1 | 3 | 3 | 1 | 1 | - | - |
| 광 주 | 8 | 1 | 3 | 1 | 1 | 2 | - | - | - | - |
| 대 전 | 6 | - | - | - | 3 | 1 | 2 | - | - | - |
| 울 산 | 6 | 1 | 2 | 2 | - | 1 | - | - | - | - |
| 경 기 | 51 | 4 | 7 | 19 | 7 | 8 | 4 | 1 | 1 | - |
| 강 원 | 8 | - | - | 1 | 2 | 1 | 1 | - | 3 | - |
| 충 북 | 8 | - | 1 | 2 | - | 1 | 3 | - | 1 | - |
| 충 남 | 10 | - | 1 | - | - | 5 | 1 | 2 | 1 | - |
| 전 북 | 11 | - | 2 | 2 | 1 | 1 | 1 | 3 | - | 1 |
| 전 남 | 12 | - | 1 | 2 | 1 | 1 | 2 | 3 | 2 | - |
| 경 북 | 15 | - | 1 | 2 | 2 | 3 | 4 | 1 | 2 | - |
| 경 남 | 17 | - | 1 | 3 | 7 | 2 | - | 2 | 1 | 1 |
| 제 주 | 3 | - | - | 1 | 2 | - | - | - | - | - |



나. 선거비용제한액 최다·최소 선거구

(단위 : 원)

| 구 분 | 최 다 | | 최 소 | | 평 균 |
|-----|-----------------|-------------|----------|-------------|-------------|
| | 선 거 구 명 | 선거비용제한액 | 선 거 구 명 | 선거비용제한액 | |
| 전 국 | 군산시 | 232,000,000 | 광산구을 | 152,000,000 | 187,000,000 |
| 서 울 | 용산구 | 205,000,000 | 마포구갑 | 162,000,000 | 178,000,000 |
| 부 산 | 금정구 | 206,000,000 | 사하구갑 | 160,000,000 | 179,000,000 |
| 대 구 | 중구·남구 | 223,000,000 | 동구갑 | 163,000,000 | 181,000,000 |
| 인 천 | 중구·동구·옹진군 | 211,000,000 | 계양구갑 | 159,000,000 | 184,000,000 |
| | | | 계양구을 | 159,000,000 | |
| 광 주 | 북구을 | 198,000,000 | 광산구을 | 152,000,000 | 173,000,000 |
| 대 전 | 동구 | 209,000,000 | 유성구 | 182,000,000 | 193,000,000 |
| 울 산 | 중구 | 192,000,000 | 남구을 | 157,000,000 | 170,000,000 |
| 경 기 | 이천시·여주군 | 228,000,000 | 안산시 단원구을 | 154,000,000 | 179,000,000 |
| | | | 오산시 | 154,000,000 | |
| 강 원 | 원주시 | 229,000,000 | 홍천군·횡성군 | 176,000,000 | 202,000,000 |
| 충 북 | 증평군·진천군·괴산군·음성군 | 220,000,000 | 청주시 흥덕구을 | 169,000,000 | 192,000,000 |
| 충 남 | 논산시·계룡시·금산군 | 222,000,000 | 당진군 | 166,000,000 | 199,000,000 |
| 전 북 | 군산시 | 232,000,000 | 전주시 완산구을 | 167,000,000 | 195,000,000 |
| 전 남 | 순천시 | 221,000,000 | 광양시 | 166,000,000 | 198,000,000 |
| 경 북 | 경주시 | 224,000,000 | 영천시 | 168,000,000 | 197,000,000 |
| | 경산시·청도군 | 224,000,000 | | | |
| 경 남 | 의령군·힘안군·합천군 | 230,000,000 | 사천시 | 165,000,000 | 191,000,000 |
| 제 주 | 제주시갑 | 188,000,000 | 제주시을 | 177,000,000 | 181,000,000 |



▣ 정치자금 회계보고(지역구)

가. 정치자금 회계보고서 제출상황

(단위 : 개, 명, %)

| 구 분 | 선거구수 | 회계보고서 제출상황 | | | 제 출 률 |
|-----|------|------------|--------|---------|-------|
| | | 대상후보자수 | 제출후보자수 | 미제출후보자수 | |
| 전 국 | 245 | 1,119 | 1,119 | - | 100.0 |
| 서 울 | 48 | 233 | 233 | - | 100.0 |
| 부 산 | 18 | 76 | 76 | - | 100.0 |
| 대 구 | 12 | 43 | 43 | - | 100.0 |
| 인 천 | 12 | 57 | 57 | - | 100.0 |
| 광 주 | 8 | 38 | 38 | - | 100.0 |
| 대 전 | 6 | 32 | 32 | - | 100.0 |
| 울 산 | 6 | 24 | 24 | - | 100.0 |
| 경 기 | 51 | 228 | 228 | - | 100.0 |
| 강 원 | 8 | 40 | 40 | - | 100.0 |
| 충 북 | 8 | 40 | 40 | - | 100.0 |
| 충 남 | 10 | 47 | 47 | - | 100.0 |
| 전 북 | 11 | 55 | 55 | - | 100.0 |
| 전 남 | 12 | 55 | 55 | - | 100.0 |
| 경 북 | 15 | 58 | 58 | - | 100.0 |
| 경 남 | 17 | 78 | 78 | - | 100.0 |
| 제 주 | 3 | 15 | 15 | - | 100.0 |

나. 선거비용 지출상황(신고액 기준)

(단위 : 개, 명, 원, %)

| 구분 | 선거구수 | 보고서 제출상황 | | 선 거 비 용 지 출 상 황 | | | |
|-----|------|-------------|-------------|-----------------|-----------------|--------------------|--------------------|
| | | 대상 후 보자수 | 제출 후 보자수 | 제 한 액 | 지출신고액 | 1후보자당 평 균 지 출 액 | 1후보자당 평 균 지 출 률 |
| 전 국 | 245 | 1,119 | 1,119 | 207,737,800,000 | 114,789,734,515 | 1,696,256,870 | 55.3 |
| 서 울 | 48 | 233 | 233 | 41,725,000,000 | 21,740,946,052 | 93,308,781 | 52.1 |
| 부 산 | 18 | 76 | 76 | 13,699,000,000 | 6,516,486,282 | 85,743,240 | 47.6 |
| 대 구 | 12 | 43 | 43 | 7,930,000,000 | 4,173,179,858 | 97,050,694 | 52.6 |
| 인 천 | 12 | 57 | 57 | 10,459,000,000 | 5,838,336,121 | 102,426,949 | 55.8 |
| 광 주 | 8 | 38 | 38 | 6,594,000,000 | 3,193,950,579 | 84,051,331 | 48.4 |
| 대 전 | 6 | 32 | 32 | 6,146,000,000 | 3,830,663,823 | 119,708,244 | 62.3 |
| 울 산 | 6 | 24 | 24 | 4,096,000,000 | 2,570,035,841 | 107,084,827 | 62.7 |
| 경 기 | 51 | 228 | 228 | 41,218,000,000 | 23,218,455,295 | 101,835,330 | 56.3 |
| 강 원 | 8 | 40 | 40 | 8,081,000,000 | 4,541,728,268 | 113,543,206 | 56.2 |
| 충 북 | 8 | 40 | 40 | 7,671,000,000 | 4,766,225,263 | 118,988,793 | 62.1 |
| 충 남 | 10 | 47 | 47 | 9,390,800,000 | 5,776,537,970 | 121,280,149 | 61.5 |
| 전 북 | 11 | 55 | 55 | 10,701,000,000 | 5,733,362,941 | 104,242,963 | 53.6 |
| 전 남 | 12 | 55 | 55 | 10,880,000,000 | 6,091,696,360 | 110,758,116 | 56.0 |
| 경 북 | 15 | 58 | 58 | 11,486,000,000 | 6,327,439,604 | 109,093,786 | 55.1 |
| 경 남 | 17 | 78 | 78 | 14,947,000,000 | 8,745,388,881 | 112,120,370 | 58.5 |
| 제 주 | 3 | 15 | 15 | 2,714,000,000 | 1,725,301,377 | 115,020,091 | 63.6 |



다. 선거비용지출액 최다·최소후보자(신고액 기준)

(단위 : 원, %)

| 구분 | 최 다 | | | | 최 소 | | | | 평균 |
|----|-----------------|--------------------|-------------|-----------------------|-----------|-----------------------|-------------|----------------------|---------------|
| | 선거구명 | 성 명 | 제한액 | 지출액 (지출율) | 선거구명 | 성 명 | 제한액 | 지출액 (지출률) | |
| 전국 | 대구 중구·남구 | 이재용 (무소속, 낙선) | 223,000,000 | 216,903,000 (97.3) | 울산남구 갑 | 이수만 (친박연대, 낙선) | 168,000,000 | 0(0.0) | 1,696,256,870 |
| 서울 | 관악구갑 | 유기홍 (통합민주당, 낙선) | 201,000,000 | 190,941,943 (95.0) | 서초구갑 | 양한별 (국민실향안보당, 낙선) | 171,000,000 | 1,230,000 (0.7) | 93,308,781 |
| 부산 | 금정구 | 박승환 (한나라당, 낙선) | 206,000,000 | 187,095,090 (90.8) | 해운대구·기장군갑 | 이병희 (자유선진당, 낙선) | 201,000,000 | 10,049,330 (5.0) | 85,743,241 |
| 대구 | 중구·남구 | 이재용 (무소속, 낙선) | 223,000,000 | 216,903,000 (97.3) | 수성구을 | 신귀남이 (평화통일가정당, 낙선) | 176,000,000 | 28,167,025 (16.0) | 97,050,694 |
| 인천 | 서구 강화군갑 | 이학재 (한나라당, 당선) | 200,000,000 | 186,105,512 (93.1) | 남구갑 | 김인창 (평화통일가정당, 낙선) | 177,000,000 | 26,044,933 (14.7) | 102,426,949 |
| 광주 | 남구 | 지병문 (통합민주당, 낙선) | 190,000,000 | 186,367,840 (98.1) | 동구 | 구봉우 (자유선진당, 낙선) | 162,000,000 | 5,622,000 (3.5) | 84,051,331 |
| 대전 | 동구 | 선병렬 (통합민주당, 낙선) | 209,000,000 | 202,452,170 (96.9) | 서구을 | 이재운 (무소속, 낙선) | 191,000,000 | 1,768,100 (0.9) | 119,708,244 |
| 울산 | 중구 | 정갑윤 (한나라당, 당선) | 192,000,000 | 183,786,617 (95.7) | 남구갑 | 이수만 (친박연대, 낙선) | 168,000,000 | 0(0.0) | 107,084,827 |
| 경기 | 양주시·동두천시 | 정성호 (통합민주당, 낙선) | 210,000,000 | 202,444,750 (96.4) | 성남시 수정구 | 최상면 (직능연합당, 낙선) | 201,000,000 | 2,120,000 (1.1) | 101,835,330 |
| 강원 | 춘천시 | 최윤 (통합민주당, 낙선) | 221,000,000 | 211,692,873 (95.8) | 춘천시 | 엄재철 (민주노동당, 낙선) | 221,000,000 | 13,908,797 (6.3) | 113,543,206 |
| 충북 | 증평군·진천군·괴산군·음성군 | 김경희 (한나라당, 낙선) | 220,000,000 | 212,169,868 (96.4) | 청주시 흥덕구갑 | 이인선 (진보신당, 낙선) | 171,000,000 | 13,049,730 (7.6) | 118,988,793 |
| 충남 | 논산시·계룡시·금산군 | 김영갑 (한나라당, 낙선) | 222,000,000 | 206,959,943 (93.2) | 부여군·청양군 | 이상일 (무소속, 낙선) | 191,000,000 | 19,035,423 (10.0) | 121,280,149 |
| 전북 | 군산시 | 강봉균 (통합민주당, 당선) | 232,000,000 | 213,994,630 (92.2) | 남원시·순창군 | 김환태 (무소속, 낙선) | 210,000,000 | 3,025,500 (1.4) | 104,242,963 |
| 전남 | 순천시 | 서갑원 (통합민주당, 당선) | 221,000,000 | 204,768,586 (92.7) | 무안군·신안군 | 강성현 (무소속, 낙선) | 184,000,000 | 4,400,000 (2.4) | 110,758,116 |
| 경북 | 경산시·청도군 | 최경환 (한나라당, 당선) | 224,000,000 | 211,272,453 (94.3) | 안동시 | 김운한 (자유선진당, 낙선) | 190,000,000 | 11,900,000 (6.3) | 109,093,786 |
| 경남 | 의령군·합안군·합천군 | 조진래 (한나라당, 당선) | 230,000,000 | 213,592,623 (92.9) | 양산시 | 김진명 (창조한국당, 낙선) | 186,000,000 | 9,922,090 (5.3) | 112,120,370 |
| 제주 | 제주시갑 | 현경대 (무소속, 낙선) | 188,000,000 | 185,211,280 (98.5) | 제주시갑 | 유병녀 (평화통일가정당, 낙선) | 188,000,000 | 24,729,000 (13.2) | 115,020,092 |

라. 선거비용지출률 최다·최소후보자(신고액 기준)

(단위 : 원, %)

| 구분 | 최 다 | | | | 최 소 | | | | 평균지출률 |
|----|-------------|--------------------|-------------|-----------------------|---------------|-----------------------|-------------|----------------------|-------|
| | 선거구명 | 성 명 | 제한액 | 지출률 (지출액) | 선거구명 | 성 명 | 제한액 | 지출률 (지출액) | |
| 전국 | 김천시 | 박팔용 (무소속, 낙선) | 188,000,000 | 99.9 (187,925,029) | 남구갑 | 이수만 (친박연대, 낙선) | 168,000,000 | 0.0 (0) | 55.3 |
| 서울 | 노원구을 | 우원식 (통합민주당, 낙선) | 177,000,000 | 99.2 (175,617,050) | 서초구갑 | 양한별 (국민실향안보당, 낙선) | 171,000,000 | 0.7 (1,230,000) | 52.1 |
| 부산 | 남구을 | 박재호 (무소속, 낙선) | 161,000,000 | 97.6 (157,112,684) | 해운대구· 기장군갑 | 이병희 (자유선진당, 낙선) | 201,000,000 | 5.0 (10,049,330) | 47.6 |
| 대구 | 중구·남구 | 이재용 (무소속, 낙선) | 223,000,000 | 97.3 (216,903,000) | 수성구을 | 신귀남이 (평화통일가정당, 낙선) | 176,000,000 | 16.0 (28,167,025) | 52.6 |
| 인천 | 부평구을 | 조용균 (자유선진당, 낙선) | 194,000,000 | 93.6 (181,627,163) | 남구갑 | 김인형 (평화통일가정당, 낙선) | 177,000,000 | 14.7 (26,044,933) | 55.8 |
| 광주 | 북구갑 | 한화갑 (무소속, 낙선) | 181,000,000 | 98.8 (178,755,500) | 동구 | 구봉우 (자유선진당, 낙선) | 162,000,000 | 3.5 (5,622,000) | 48.4 |
| 대전 | 동구 | 선병렬 (통합민주당, 낙선) | 209,000,000 | 96.9 (202,452,170) | 서구을 | 이재운 (무소속, 낙선) | 191,000,000 | 0.9 (1,768,100) | 62.3 |
| 울산 | 울주군 | 이재익 (한나라당, 낙선) | 175,000,000 | 99.6 (174,341,418) | 남구갑 | 이수만 (친박연대, 낙선) | 168,000,000 | 0.0 (0) | 62.7 |
| 경기 | 고양시 덕양구갑 | 심상정 (진보신당, 낙선) | 172,000,000 | 99.0 (170,244,740) | 성남시 수정구 | 최상면 (직능연합당, 낙선) | 201,000,000 | 1.1 (2,120,000) | 56.3 |
| 강원 | 동해시· 삼척시 | 정인억 (한나라당, 낙선) | 194,000,000 | 99.7 (193,403,673) | 춘천시 | 엄재철 (민주노동당, 낙선) | 221,000,000 | 6.3 (13,908,797) | 56.2 |
| 충북 | 청원군 | 오성균 (한나라당, 낙선) | 171,000,000 | 99.6 (170,260,990) | 충주시 | 김선애 (민주노동당, 낙선) | 209,000,000 | 7.2 (15,000,000) | 62.1 |
| 충남 | 서산시· 태안군 | 문석호 (통합민주당, 낙선) | 200,700,000 | 99.9 (200,493,587) | 공주시· 연기군 | 김용명 (통합민주당, 낙선) | 210,000,000 | 9.5 (20,000,000) | 61.5 |
| 전북 | 전주시 완산구을 | 장세환 (통합민주당, 당선) | 168,000,000 | 98.7 (165,813,278) | 남원시· 순창군 | 김현태 (무소속, 낙선) | 210,000,000 | 1.4 (3,025,500) | 53.6 |
| 전남 | 광양시 | 우윤근 (통합민주당, 당선) | 166,000,000 | 95.4 (158,282,333) | 무안군· 신안군 | 강성현 (무소속, 낙선) | 184,000,000 | 2.4 (4,400,000) | 56.0 |
| 경북 | 김천시 | 박팔용 (무소속, 낙선) | 188,000,000 | 99.9 (187,925,029) | 안동시 | 김윤한 (자유선진당, 낙선) | 190,000,000 | 6.3 (11,900,000) | 55.1 |
| 경남 | 사천시 | 강기갑 (민주노동당, 당선) | 165,000,000 | 99.8 (164,608,090) | 양산시 | 김진명 (창조한국당, 낙선) | 186,000,000 | 5.3 (9,922,090) | 58.5 |
| 제주 | 제주시갑 | 현경대 (무소속, 낙선) | 188,000,000 | 98.5 (185,211,280) | 제주시갑 | 유병녀 (평화통일가정당, 낙선) | 188,000,000 | 13.2 (24,729,000) | 63.6 |



□ 선거비용 보전상황

(단위 : 개, 명, 원)

| 구분 | 의원정수 | 전 체 후보자수 | 보전대상 후보자 (정당)수 | 보 전 대 상 금 액 | 지급유예액 | 지 급 액 | 1인(정당)당 평균지급액 |
|-------|------|----------|----------------|----------------|-------------|----------------|---------------|
| 합계 | 299 | 1,307 | 582 | 78,520,086,138 | 246,131,158 | 78,177,901,798 | - |
| 비례대표 | 54 | 188 | 6 | 18,388,399,412 | 0 | 18,388,399,412 | 3,064,733,235 |
| 지역구 계 | 245 | 1,119 | 576 | 60,131,686,726 | 246,131,158 | 59,789,502,386 | 103,981,743 |
| 서울 | 48 | 233 | 107 | 10,143,714,611 | 0 | 10,143,714,611 | 94,801,071 |
| 부산 | 18 | 76 | 44 | 3,611,069,327 | 0 | 3,611,069,327 | 82,069,757 |
| 대구 | 12 | 43 | 25 | 2,336,109,390 | 0 | 2,336,109,390 | 93,444,376 |
| 인천 | 12 | 57 | 32 | 2,847,324,707 | 2,480,000 | 2,844,844,707 | 88,901,397 |
| 광주 | 8 | 38 | 16 | 1,519,363,056 | 10,000,000 | 1,509,363,056 | 94,335,191 |
| 대전 | 6 | 32 | 20 | 2,415,349,530 | 688,000 | 2,414,661,530 | 120,733,077 |
| 울산 | 6 | 24 | 16 | 1,488,803,241 | 0 | 1,488,803,241 | 93,050,203 |
| 경기 | 51 | 228 | 116 | 11,828,687,092 | 56,131,930 | 11,772,555,162 | 101,487,545 |
| 강원 | 8 | 40 | 19 | 2,399,599,130 | 0 | 2,399,599,130 | 126,294,691 |
| 충북 | 8 | 40 | 23 | 2,737,824,481 | 0 | 2,737,824,481 | 119,035,847 |
| 충남 | 10 | 47 | 28 | 3,526,944,305 | 448,000 | 3,526,496,305 | 125,946,297 |
| 전북 | 11 | 55 | 23 | 2,748,431,966 | 3,000,000 | 2,745,431,966 | 119,366,607 |
| 전남 | 12 | 55 | 25 | 3,134,531,411 | 46,628,000 | 3,087,903,411 | 123,516,136 |
| 경북 | 15 | 58 | 30 | 3,644,601,771 | 88,318,200 | 3,556,283,571 | 118,542,786 |
| 경남 | 17 | 78 | 44 | 4,821,128,872 | 38,437,028 | 4,782,691,844 | 108,697,542 |
| 제주 | 3 | 15 | 8 | 928,203,836 | 0 | 928,203,836 | 116,025,480 |

|04| 투 표

▣ 총 괄

(단위: 명, %)

| 구분 | 선거인수(A) | 투표수 | | | 기권수 | 투표율 (B/A) | 유효투표율 (C/B) |
|----|------------|------------|------------|---------|------------|--------------|----------------|
| | | 계(B) | 유효투표수(C) | 무효투표수 | | | |
| 전국 | 37,796,035 | 17,415,920 | 17,131,537 | 284,383 | 20,380,115 | 46.1 | 98.4 |
| 서울 | 8,078,355 | 3,701,734 | 3,663,382 | 38,352 | 4,376,621 | 45.8 | 99.0 |
| 부산 | 2,841,445 | 1,218,333 | 1,197,774 | 20,559 | 1,623,112 | 42.9 | 98.3 |
| 대구 | 1,899,679 | 857,076 | 845,190 | 11,886 | 1,042,603 | 45.1 | 98.6 |
| 인천 | 2,018,699 | 858,230 | 844,808 | 13,422 | 1,160,469 | 42.5 | 98.4 |
| 광주 | 1,034,393 | 438,378 | 432,950 | 5,428 | 596,015 | 42.4 | 98.8 |
| 대전 | 1,101,299 | 499,206 | 493,069 | 6,137 | 602,093 | 45.3 | 98.8 |
| 울산 | 812,693 | 371,830 | 367,313 | 4,517 | 440,863 | 45.8 | 98.8 |
| 경기 | 8,290,855 | 3,626,685 | 3,580,676 | 46,009 | 4,664,170 | 43.7 | 98.7 |
| 강원 | 1,166,766 | 600,698 | 586,007 | 14,691 | 566,068 | 51.5 | 97.6 |
| 충북 | 1,151,531 | 567,438 | 557,575 | 9,863 | 584,093 | 49.3 | 98.3 |
| 충남 | 1,542,618 | 744,023 | 724,061 | 19,962 | 798,595 | 48.2 | 97.3 |
| 전북 | 1,424,401 | 676,714 | 660,398 | 16,316 | 747,687 | 47.5 | 97.6 |
| 전남 | 1,496,888 | 748,734 | 727,749 | 20,985 | 748,154 | 50.0 | 97.2 |
| 경북 | 2,097,907 | 1,113,690 | 1,083,760 | 29,930 | 984,217 | 53.1 | 97.3 |
| 경남 | 2,424,602 | 1,171,706 | 1,149,379 | 22,327 | 1,252,896 | 48.3 | 98.1 |
| 제주 | 413,904 | 221,445 | 217,446 | 3,999 | 192,459 | 53.5 | 98.2 |



▣ 부재자투표상황

(단위 : 명, %)

| 구분 | 부재자수 | | | 총 부재자투표수(D) | | 부재자투표소투표수(E) | |
|----|---------|-------------------|----------|-------------|--------------|--------------|--------------|
| | 계 (A) | 부재자투표소 투표자 (B) | 거소투표자(C) | | 투표율 (D/A) | | 투표율 (E/B) |
| 전국 | 825,855 | 743,194 | 82,661 | 757,902 | 91.8 | 680,573 | 91.6 |
| 서울 | 144,939 | 136,593 | 8,346 | 134,736 | 93.0 | 57,398 | 42.0 |
| 부산 | 57,128 | 51,954 | 5,174 | 53,341 | 93.4 | 17,493 | 33.7 |
| 대구 | 41,696 | 38,693 | 3,003 | 39,058 | 93.7 | 14,626 | 37.8 |
| 인천 | 40,797 | 37,538 | 3,259 | 38,076 | 93.3 | 22,744 | 60.6 |
| 광주 | 26,411 | 24,766 | 1,645 | 23,630 | 89.5 | 10,303 | 41.6 |
| 대전 | 25,964 | 23,834 | 2,130 | 23,843 | 91.8 | 14,333 | 60.1 |
| 울산 | 18,830 | 17,228 | 1,602 | 17,262 | 91.7 | 4,238 | 24.6 |
| 경기 | 159,295 | 146,706 | 12,589 | 147,777 | 92.8 | 204,794 | 139.6 |
| 강원 | 31,500 | 26,409 | 5,091 | 28,601 | 90.8 | 140,311 | 531.3 |
| 충북 | 29,107 | 26,019 | 3,088 | 26,848 | 92.2 | 22,283 | 85.6 |
| 충남 | 35,989 | 32,481 | 3,508 | 32,944 | 91.5 | 41,916 | 129.0 |
| 전북 | 38,148 | 33,929 | 4,219 | 34,046 | 89.2 | 19,752 | 58.2 |
| 전남 | 44,015 | 37,151 | 6,864 | 39,140 | 88.9 | 28,865 | 77.7 |
| 경북 | 56,102 | 46,529 | 9,573 | 50,358 | 89.8 | 39,021 | 83.9 |
| 경남 | 66,189 | 55,268 | 10,921 | 59,213 | 89.5 | 37,678 | 68.2 |
| 제주 | 9,745 | 8,096 | 1,649 | 9,029 | 92.7 | 4,818 | 59.5 |

*거소투표자수는 총 77,329명으로 거소투표율은 93.6%임.

□ 시간대별 투표상황

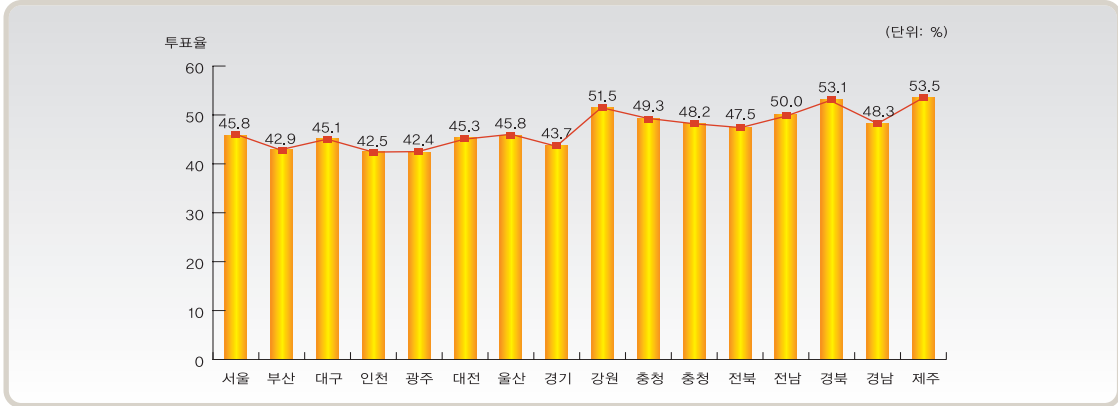
(단위: 명, %)

| 구분 | 선거인수 | 7시 | | 9시 | | 11시 | | 13시 | | 15시 | | 17시 | | 18시(최종) | |
|----|------------|---------|-----|-----------|------|-----------|------|------------|------|------------|------|------------|------|------------|------|
| | | 투표수 | 투표율 | 투표수 | 투표율 | 투표수 | 투표율 | 투표수 | 투표율 | 투표수 | 투표율 | 투표수 | 투표율 | 투표수 | 투표율 |
| 전국 | 37,796,035 | 935,869 | 2.5 | 3,436,374 | 9.1 | 7,253,102 | 19.2 | 11,115,056 | 29.4 | 13,777,546 | 36.5 | 15,936,061 | 42.2 | 17,415,666 | 46.1 |
| 서울 | 8,078,355 | 176,695 | 2.2 | 632,692 | 7.8 | 1,367,100 | 16.9 | 2,208,409 | 27.3 | 2,842,200 | 35.2 | 3,360,034 | 41.6 | 3,701,619 | 45.8 |
| 부산 | 2,841,445 | 68,222 | 2.4 | 252,948 | 8.9 | 528,586 | 18.6 | 789,759 | 27.8 | 955,585 | 33.6 | 1,099,499 | 38.7 | 1,218,303 | 42.9 |
| 대구 | 1,899,679 | 44,793 | 2.4 | 175,844 | 9.3 | 366,964 | 19.3 | 557,223 | 29.3 | 672,350 | 35.4 | 779,071 | 41.0 | 857,041 | 45.1 |
| 인천 | 2,018,699 | 46,718 | 2.3 | 170,413 | 8.4 | 349,238 | 17.3 | 546,248 | 27.1 | 679,937 | 33.7 | 787,637 | 39.0 | 858,234 | 42.5 |
| 광주 | 1,034,393 | 22,391 | 2.2 | 83,611 | 8.1 | 165,869 | 16.0 | 262,760 | 25.4 | 330,093 | 31.9 | 395,345 | 38.2 | 438,379 | 42.4 |
| 대전 | 1,101,299 | 29,836 | 2.7 | 102,431 | 9.3 | 207,039 | 18.8 | 323,463 | 29.4 | 393,340 | 35.7 | 456,343 | 41.4 | 499,193 | 45.3 |
| 울산 | 812,693 | 18,891 | 2.3 | 71,773 | 8.8 | 147,133 | 18.1 | 231,807 | 28.5 | 285,574 | 35.1 | 335,161 | 41.2 | 371,834 | 45.8 |
| 경기 | 8,290,855 | 170,790 | 2.1 | 655,180 | 7.9 | 1,419,888 | 17.1 | 2,248,465 | 27.1 | 2,847,041 | 34.3 | 3,298,396 | 39.8 | 3,626,666 | 43.7 |
| 강원 | 1,166,766 | 44,976 | 3.9 | 137,693 | 11.8 | 286,506 | 24.6 | 419,818 | 36.0 | 508,233 | 43.6 | 566,803 | 48.6 | 600,692 | 51.5 |
| 충북 | 1,151,531 | 35,897 | 3.1 | 126,033 | 10.9 | 264,552 | 23.0 | 391,362 | 34.0 | 467,024 | 40.6 | 528,236 | 45.9 | 567,437 | 49.3 |
| 충남 | 1,542,618 | 50,021 | 3.2 | 168,896 | 10.9 | 366,416 | 23.8 | 515,087 | 33.4 | 617,005 | 40.0 | 689,329 | 44.7 | 744,018 | 48.2 |
| 전북 | 1,424,401 | 42,929 | 3.0 | 153,652 | 10.8 | 324,252 | 22.8 | 461,782 | 32.4 | 553,632 | 38.9 | 631,217 | 44.3 | 676,727 | 47.5 |
| 전남 | 1,496,888 | 45,373 | 3.0 | 163,933 | 11.0 | 341,892 | 22.8 | 494,550 | 33.0 | 606,306 | 40.5 | 700,474 | 46.8 | 748,744 | 50.0 |
| 경북 | 2,097,907 | 64,926 | 3.1 | 239,162 | 11.4 | 515,284 | 24.6 | 765,398 | 36.5 | 917,270 | 43.7 | 1,042,597 | 49.7 | 1,113,646 | 53.1 |
| 경남 | 2,424,602 | 65,837 | 2.7 | 269,579 | 11.1 | 524,612 | 21.6 | 764,057 | 31.5 | 926,365 | 38.2 | 1,059,699 | 43.7 | 1,171,689 | 48.3 |
| 제주 | 413,904 | 7,574 | 1.8 | 32,534 | 7.9 | 77,771 | 18.8 | 134,868 | 32.6 | 175,591 | 42.4 | 206,220 | 49.8 | 221,444 | 53.5 |

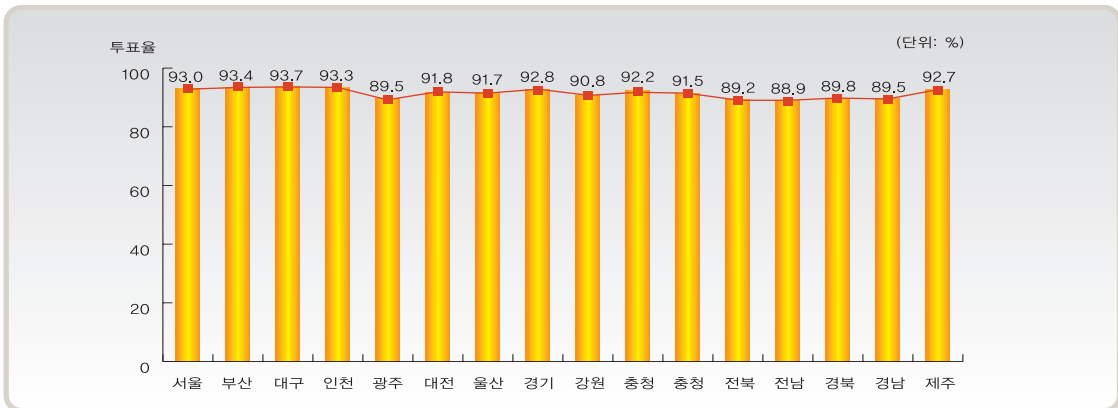


Part 02 통계로 본 제18대 국회의원선거

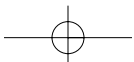
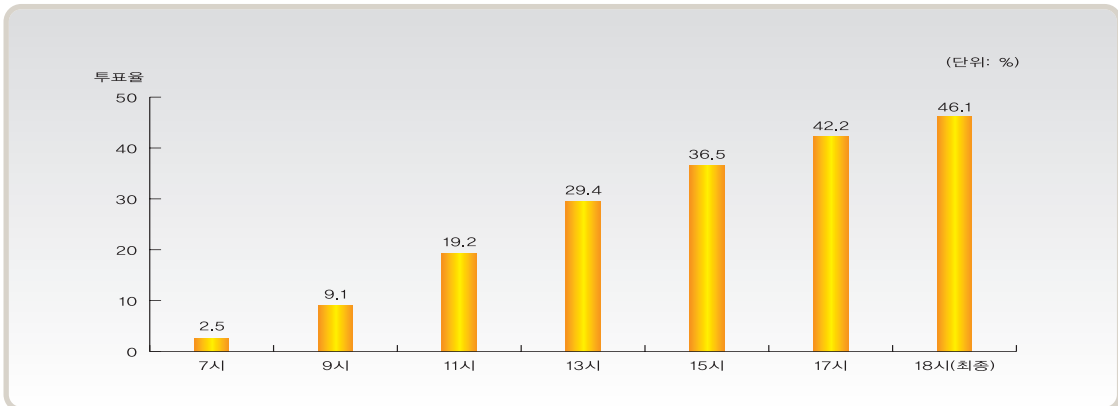
시·도별 투표율



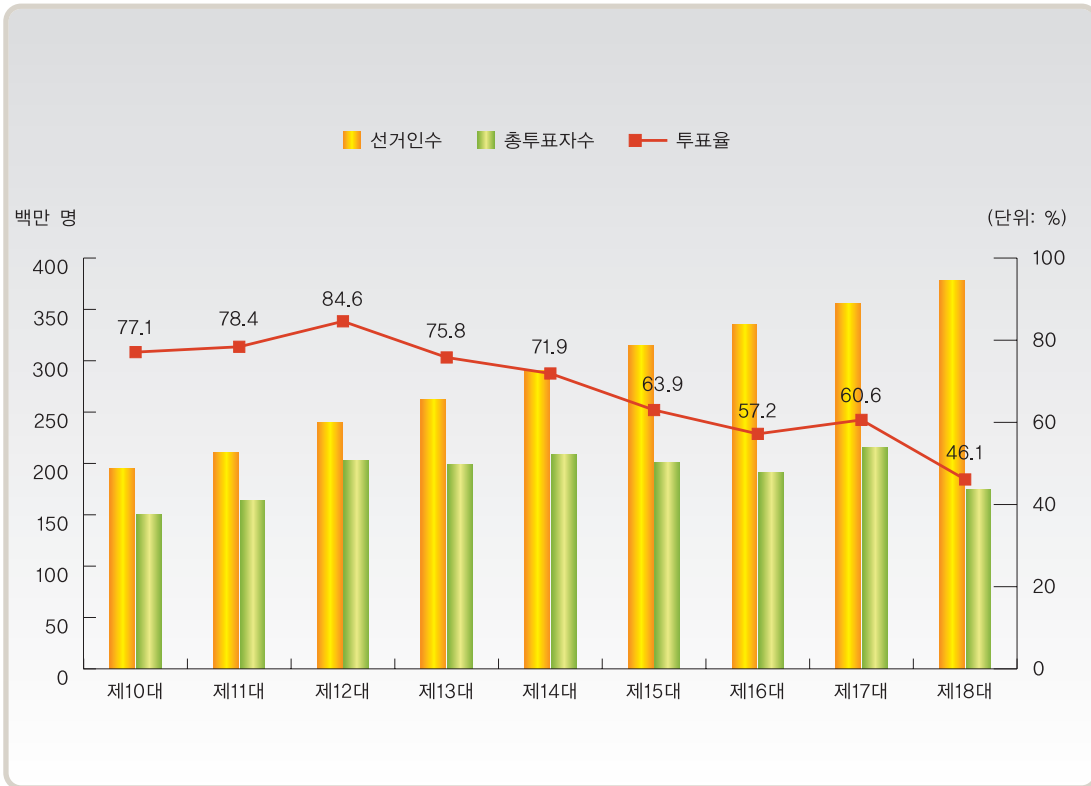
시·도별 부재자투표율



시간대별 투표율



▣ 최근 국회의원선거 투표율

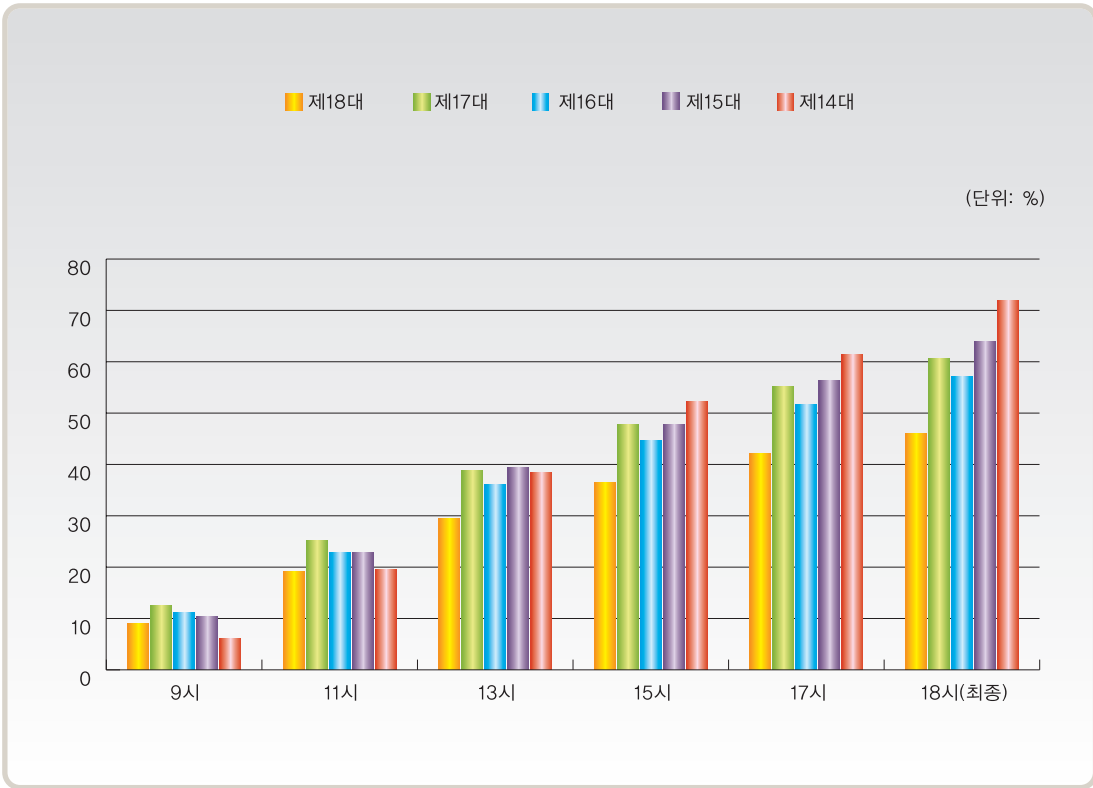


(단위 : 명, %)

| 구분 | 제10대 '78. 12. 12 | 제11대 '81. 3. 25 | 제12대 '85. 2. 12 | 제13대 '88. 4. 26 | 제14대 '92. 3. 24 | 제15대 '96. 4. 11 | 제16대 '00. 4. 13 | 제17대 '04. 4. 15 | 제18대 '08. 4. 9 |
|------|---------------------|--------------------|--------------------|--------------------|--------------------|--------------------|--------------------|--------------------|-------------------|
| 선거인수 | 19,489,490 | 21,094,468 | 23,987,830 | 26,198,205 | 29,003,828 | 31,488,294 | 33,482,387 | 35,596,497 | 37,796,035 |
| 투표자수 | 15,023,370 | 16,397,845 | 20,286,672 | 19,850,815 | 20,843,482 | 20,122,799 | 19,156,515 | 21,581,550 | 17,415,620 |
| 투표율 | 77.1 | 78.4 | 84.6 | 75.8 | 71.9 | 63.9 | 57.2 | 60.6 | 46.1 |



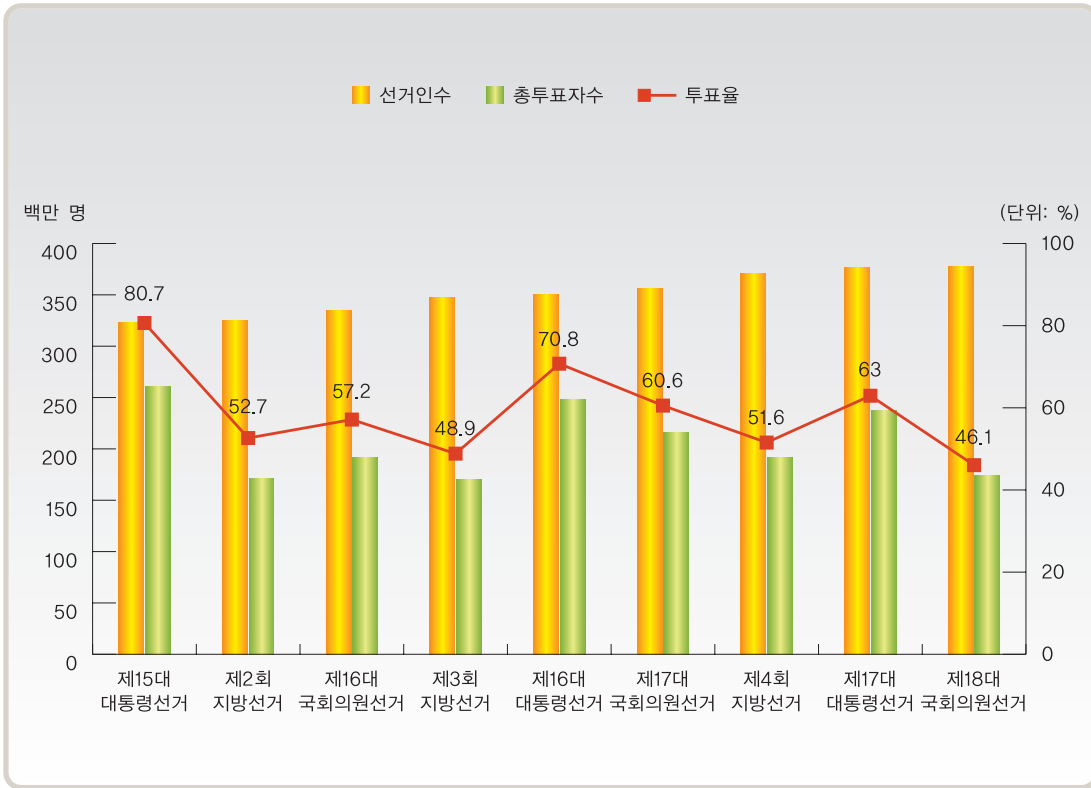
▣ 최근 국회의원선거 시간대별 투표율



(단위: %)

| 구분 | 9시 | 11시 | 13시 | 15시 | 17시 | 18시(최종) |
|--------------------|------|------|------|------|------|---------|
| 제14대 '92. 3. 24 | 6.1 | 19.6 | 38.5 | 52.2 | 61.4 | 71.9 |
| 제15대 '96. 4. 11 | 10.4 | 22.8 | 39.5 | 47.7 | 56.3 | 63.9 |
| 제16대 '00. 4. 13 | 11.1 | 22.9 | 36.1 | 44.7 | 51.6 | 57.2 |
| 제17대 '04. 4. 15 | 12.6 | 25.2 | 38.9 | 47.7 | 55.2 | 60.6 |
| 제18대 '08. 4. 9 | 9.1 | 19.2 | 29.4 | 36.5 | 42.2 | 46.1 |

▣ 최근 각종 선거 투표율



(단위: 명, %)

| 구 분 | 제15대 대통령선거 '97. 12. 18 | 제2회 지방선거 '98. 6. 4 | 제16대 국회의원선거 '00. 4. 13 | 제3회 지방선거 '02. 6. 13 | 제16대 대통령선거 '02. 12. 19 | 제17대 국회의원선거 '04. 4. 15 | 제4회 지방선거 '06. 5. 31 | 제17대 대통령선거 '07. 12. 9 | 제18대 국회의원선거 '08. 4. 9 |
|------|------------------------------|--------------------------|------------------------------|---------------------------|------------------------------|------------------------------|---------------------------|-----------------------------|-----------------------------|
| 선거인수 | 32,290,416 | 32,537,815 | 33,482,387 | 34,744,232 | 34,991,529 | 35,596,497 | 37,064,282 | 37,653,518 | 37,796,035 |
| 투표자수 | 26,042,633 | 17,155,577 | 19,156,515 | 16,973,662 | 24,784,963 | 21,581,550 | 19,118,177 | 23,732,854 | 17,415,620 |
| 투표율 | 80.7 | 52.7 | 57.2 | 48.9 | 70.8 | 60.6 | 51.6 | 63.0 | 46.1 |



| 05 | 개 표

▣ 시도별·정당별 득표수(지역구)

(단위 : 명, %)

| 구분 | 선거인수 | 투표수 | 정당별득표수(득표율) | | | | | | |
|----|------------|------------|-------------|-----------|---------|---------|--------|---------|---------|
| | | | 통합민주당 | 한나라당 | 자유선진당 | 민주노동당 | 창조한국당 | 친박연대 | 구국참사람연합 |
| 전국 | 37,796,035 | 17,415,666 | 4,977,508 | 7,478,776 | 984,751 | 583,665 | 72,803 | 637,351 | 513 |
| | | | 28.92 | 43.45 | 5.72 | 3.39 | 0.42 | 3.70 | 0.003 |
| 서울 | 8,078,355 | 3,701,619 | 1,330,194 | 1,834,534 | 83,339 | 72,478 | 55,392 | 68,861 | - |
| | | | 36.26 | 50.01 | 2.27 | 1.98 | 1.51 | 1.88 | - |
| 부산 | 2,841,445 | 1,218,303 | 141,386 | 568,411 | 33,102 | 51,075 | - | 110,940 | - |
| | | | 11.77 | 47.32 | 2.76 | 4.25 | - | 9.24 | - |
| 대구 | 1,899,679 | 857,041 | 6,466 | 513,667 | 22,893 | 15,097 | - | 132,443 | - |
| | | | 0.77 | 61.05 | 2.72 | 1.79 | - | 15.74 | - |
| 인천 | 2,018,699 | 858,234 | 268,622 | 407,846 | 40,791 | 29,316 | 3,121 | - | - |
| | | | 31.61 | 47.99 | 4.80 | 3.45 | 0.37 | - | - |
| 광주 | 1,034,393 | 438,379 | 281,182 | 26,553 | 621 | 33,602 | - | - | - |
| | | | 64.71 | 6.11 | 0.14 | 7.73 | - | - | - |
| 대전 | 1,101,299 | 499,193 | 118,756 | 131,830 | 198,355 | 4,207 | - | 21,896 | - |
| | | | 23.96 | 26.59 | 40.01 | 0.85 | - | 4.42 | - |
| 울산 | 812,693 | 371,834 | 8,309 | 196,218 | - | 67,185 | - | 20,347 | - |
| | | | 2.26 | 53.43 | - | 18.29 | - | 5.54 | - |
| 경기 | 8,290,855 | 3,626,666 | 1,331,142 | 1,734,696 | 86,620 | 100,374 | 4,068 | 136,810 | 513 |
| | | | 37.03 | 48.26 | 2.41 | 2.79 | 0.11 | 3.81 | 0.01 |
| 강원 | 1,166,766 | 600,692 | 146,032 | 266,217 | 50,013 | 17,075 | 1,647 | - | - |
| | | | 24.58 | 44.82 | 8.42 | 2.87 | 0.28 | - | - |
| 충북 | 1,151,531 | 567,437 | 198,905 | 222,457 | 79,401 | 12,849 | 1,770 | 20,275 | - |
| | | | 35.34 | 39.52 | 14.11 | 2.28 | 0.31 | 3.60 | - |
| 충남 | 1,542,618 | 744,018 | 105,250 | 221,115 | 341,041 | 7,855 | 2,040 | 11,209 | - |
| | | | 14.31 | 30.07 | 46.38 | 1.07 | 0.28 | 1.52 | - |
| 전북 | 1,424,401 | 676,727 | 363,125 | 47,528 | 4,402 | 8,344 | - | - | - |
| | | | 54.69 | 7.16 | 0.66 | 1.26 | - | - | - |
| 전남 | 1,496,888 | 748,744 | 454,274 | 44,801 | 602 | 35,078 | - | - | - |
| | | | 61.79 | 6.09 | 0.08 | 4.77 | - | - | - |
| 경북 | 2,097,907 | 1,113,646 | 33,928 | 594,105 | 22,029 | 11,735 | - | 66,577 | - |
| | | | 3.10 | 54.30 | 2.01 | 1.07 | - | 6.09 | - |
| 경남 | 2,424,602 | 1,171,689 | 98,205 | 593,399 | 14,143 | 105,168 | 4,765 | 44,913 | - |
| | | | 8.50 | 51.37 | 1.22 | 9.10 | 0.41 | 3.89 | - |
| 제주 | 413,904 | 221,444 | 91,732 | 75,399 | 7,399 | 12,227 | - | 3,080 | - |
| | | | 41.79 | 34.35 | 3.37 | 5.57 | 0.00 | 1.40 | - |

(단위 : 명, %)

| 구분 | 정당별득표수(득표율) | | | | | | | | 무효 투표수 | 기권수 |
|----|-------------|-------|-------|---------|--------|-------------|-----------|------------|-------------------|-----------------------|
| | 국민실향 안보당 | 기독교당 | 직능연합당 | 진보신당 | 통일당 | 평화통일 가정당 | 무소속 | 계 | | |
| 전국 | 1,130 | 3,720 | 881 | 229,500 | 51 | 334,715 | 1,907,326 | 17,212,690 | 202,976 (1.12) | 20,380,369 (53.92) |
| | 0.01 | 0.02 | 0.01 | 1.33 | 0.0003 | 1.94 | 11.08 | 100.00 | | |
| 서울 | 1,130 | 1,683 | - | 77,053 | 51 | 41,530 | 101,840 | 3,668,085 | 33,534 | 4,376,736 |
| | 0.03 | 0.05 | - | 2.10 | 0.001 | 1.13 | 2.78 | 100.00 | | |
| 부산 | - | - | - | 11,675 | - | 27,205 | 257,389 | 1,201,183 | 17,120 | 1,623,142 |
| | - | - | - | 0.97 | - | 2.26 | 21.43 | 100.00 | | |
| 대구 | - | - | - | 19,697 | - | 28,819 | 102,268 | 841,350 | 15,691 | 1,042,638 |
| | - | - | - | 2.34 | - | 3.43 | 12.16 | 100.00 | | |
| 인천 | - | - | - | 9,179 | - | 16,822 | 74,088 | 849,785 | 8,449 | 1,160,465 |
| | - | - | - | 1.08 | - | 1.98 | 8.72 | 100.00 | | |
| 광주 | - | - | - | 2,182 | - | 6,044 | 84,373 | 434,557 | 3,822 | 596,014 |
| | - | - | - | 0.50 | - | 1.39 | 19.42 | 100.00 | | |
| 대전 | - | - | - | - | - | 4,756 | 15,925 | 495,725 | 3,468 | 602,106 |
| | - | - | - | - | - | 0.96 | 3.21 | 100.00 | | |
| 울산 | - | - | - | 20,709 | - | 7,636 | 46,864 | 367,268 | 4,566 | 440,859 |
| | - | - | - | 5.64 | - | 2.08 | 12.76 | 100.00 | | |
| 경기 | - | - | 881 | 36,780 | - | 58,698 | 104,164 | 3,594,746 | 31,920 | 4,664,189 |
| | - | - | 0.02 | 1.02 | - | 1.63 | 2.90 | 100.00 | | |
| 강원 | - | - | - | 2,024 | - | 11,048 | 99,950 | 594,006 | 6,686 | 566,074 |
| | - | - | - | 0.34 | - | 1.86 | 16.83 | 100.00 | | |
| 충북 | - | - | - | 1,565 | - | 10,956 | 14,674 | 562,852 | 4,585 | 584,094 |
| | - | - | - | 0.28 | - | 1.95 | 2.61 | 100.00 | | |
| 충남 | - | 2,037 | - | 1,617 | - | 12,317 | 30,890 | 735,371 | 8,647 | 798,600 |
| | - | 0.28 | - | 0.22 | - | 1.67 | 4.20 | 100.00 | | |
| 전북 | - | - | - | 6,600 | - | 19,350 | 214,584 | 663,933 | 12,794 | 747,674 |
| | - | - | - | 0.99 | - | 2.91 | 32.32 | 100.00 | | |
| 전남 | - | - | - | 2,838 | - | 26,450 | 171,108 | 735,151 | 13,593 | 748,144 |
| | - | - | - | 0.39 | - | 3.60 | 23.28 | 100.00 | | |
| 경북 | - | - | - | 8,784 | - | 29,625 | 327,243 | 1,094,026 | 19,620 | 984,261 |
| | - | - | - | 0.80 | - | 2.71 | 29.91 | 100.00 | | |
| 경남 | - | - | - | 28,797 | - | 30,502 | 235,255 | 1,155,147 | 16,542 | 1,252,913 |
| | - | - | - | 2.49 | - | 2.64 | 20.37 | 100.00 | | |
| 제주 | - | - | - | - | - | 2,957 | 26,711 | 219,505 | 1,939 | 192,460 |
| | - | - | - | - | - | 1.35 | 12.17 | 100.00 | | |